

Ocena zasobów pomocy społecznej

Gminy Gozdowo za rok 2023

Autorzy:
Anna Szpakowicz

SPIS TREŚCI

STRONA

| | | |
|-----|--|----|
| 1 | Wprowadzenie | 3 |
| 2 | Dane o sytuacji demograficznej i społecznej | 3 |
| 3 | Dane o korzystających z pomocy i wsparcia | 11 |
| 3.1 | Dane o korzystających z pomocy i wsparcia GMINA - ZADANIA OPS, CUS oraz MOPS, MOPR | 37 |
| 4 | Inne rodzaje pomocy i świadczeń | 40 |
| 5 | Zasoby instytucjonalne pomocy i wsparcia | 49 |
| 6 | Kadra jednostki organizacyjnej pomocy społecznej | 60 |
| 6.1 | Zatrudnienie pomocnicze w jednostce organizacyjnej pomocy społecznej | 64 |
| 6.2 | Zespoły pracy socjalnej i integracji społecznej w jednostce pomocy społecznej | 64 |
| 7 | Środki finansowe na wydatki w pomocy społecznej i innych obszarach polityki społecznej w budżecie jednostki samorządu terytorialnego | 64 |
| 8 | Aktywność projektowo-konkursowa jednostki organizacyjnej pomocy społecznej | 67 |
| 9 | Współpraca z organizacjami pozarządowymi - zadania zleczone w obszarze pomocy i wsparcia | 68 |
| 10 | Wnioski końcowe | 68 |

1. Wprowadzenie

Zgodnie z art. 16a ustawy z 12 marca 2004 r. o pomocy społecznej gmina i powiat oraz samorząd województwa zobowiązani są do sporządzenia corocznie oceny zasobów pomocy społecznej w oparciu o analizę lokalnej sytuacji społeczno-demograficznej, która w szczególności winna obejmować: infrastrukturę, kadre, organizacje pozarządowe, nakłady finansowe ponoszone na zadania pomocy społecznej oraz informacje o osobach i rodzinach korzystających z pomocy społecznej. Niniejsza analiza opisuje ww. sytuację w gminie Gozdowo. Jest to gmina wiejska, leżąca w powiecie sierpeckim. Gmina Gozdowo graniczy z gminami: Sierpc, Zawidz, Bielsk, Stara Biała, Brudzeń Duży i Mochowo. Siedzibą gminy jest Gozdowo. Powierzchnia gminy Gozdowo wynosi 126,7 km², co stanowi 14,83% powierzchni powiatu, 0,36% powierzchni województwa. Gęstość zaludnienia w gminie wynosi 47 osób/km², w powiecie 60 osób/km², w województwie 149 osoby/km². Poniżej prezentujemy szczegółowe dane o: sytuacji demograficznej, rynku pracy, infrastrukturze społecznej, korzystających z pomocy i wsparcia, świadczeniach pomocy społecznej, zasobach instytucjonalnych pomocy i wsparcia, kadrze pomocy społecznej, środkach finansowych na wydatki w pomocy społecznej i innych obszarach polityki społecznej w budżecie jednostki samorządu terytorialnego, aktywności projektowo-konkursowej jednostki organizacyjnej pomocy społecznej, współpracy z organizacjami pozarządowymi w obszarze pomocy i wsparcia gminy Gozdowo.

2. Dane o sytuacji demograficznej i społecznej

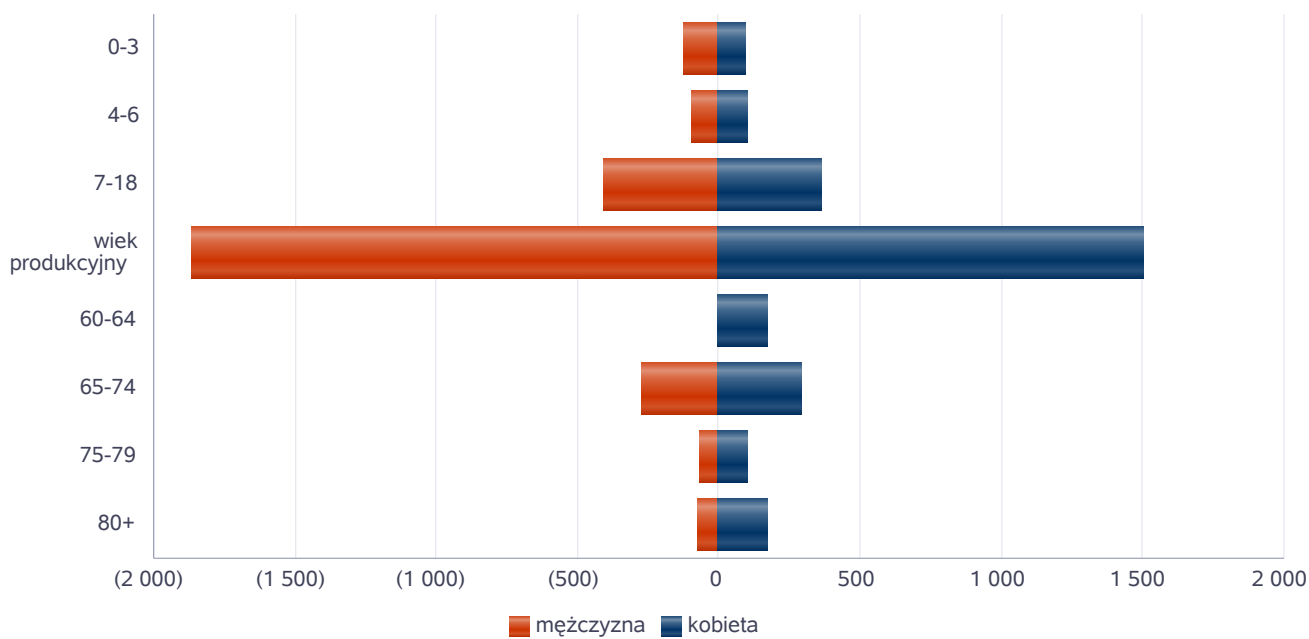
Według stanu na 30 czerwca 2023, liczba ludności gminy Gozdowo wyniosła 5787 osób (dane z ewidencji ludności Urzędu Gminy Gozdowo), z czego 49,61% stanowiły kobiety, a 50,39% mężczyźni. Liczba ludności gminy stanowi 11,95% ludności powiatu, 0,10% ludności województwa. Struktura ludności gminy przedstawiała się następująco: osoby w wieku przedprodukcyjnym stanowiły 19,99%, osoby w wieku produkcyjnym 61,85%, a w wieku poprodukcyjnym 18,16%. W latach 2022-2023 (wg stanów na 30 czerwca) liczba ludności spadła o 0,71% tj. o 41 osób.

Według stanu na 31 grudnia 2023 stopa bezrobocia dla powiatu wynosi 11,0% dla województwa wynosi 4,1%. Liczba osób bezrobotnych zarejestrowanych w gminie Gozdowo wynosiła 190 w tym 64,21% stanowiły kobiety, 35,79% mężczyźni. Udział długotrwale bezrobotnych w stosunku do ogólnej liczby ludności wyniósł 3,30%.

W zasobach infrastruktury społecznej gminy znajdują się: 2 kluby dziecięce: w Gozdowie i w Lelicach dysponujące 51 miejscami, 1 przedszkole w Gozdowie dysponujące 125 miejscami, 2 oddziały przedszkolne przy szkole podstawowej w Lelicach dysponujących 50 miejscami. Poniżej prezentujemy w formie graficznej i tabelarycznej szczegółowe dane dotyczące demografii (liczbę ludności w podziale na płeć i grupy wiekowe), rynku pracy (liczbę osób bezrobotnych, liczbę bezrobotnych długotrwale, liczbę osób bezrobotnych z prawem do zasiłku, wskaźnik bezrobocia wśród beneficjentów pomocy społecznej) i infrastruktury społecznej (liczba żłobków, liczba opiekunów dziennych, liczba miejsc w żłobkach, liczba dzieci którym nie przyznano miejsca) oraz w formie tabelarycznej informacje o infrastrukturze społecznej zawierające dane własne jednostki dotyczące: liczby mieszkańców komunalnych, socjalnych, liczby osób oczekujących na mieszkania komunalne i socjalne, liczby wyroków eksmisyjnych bez wskazania lokalu socjalnego, liczby klubów i innych miejsc spotkań dla seniorów oraz liczby hospicjów na terenie gminy Gozdowo.

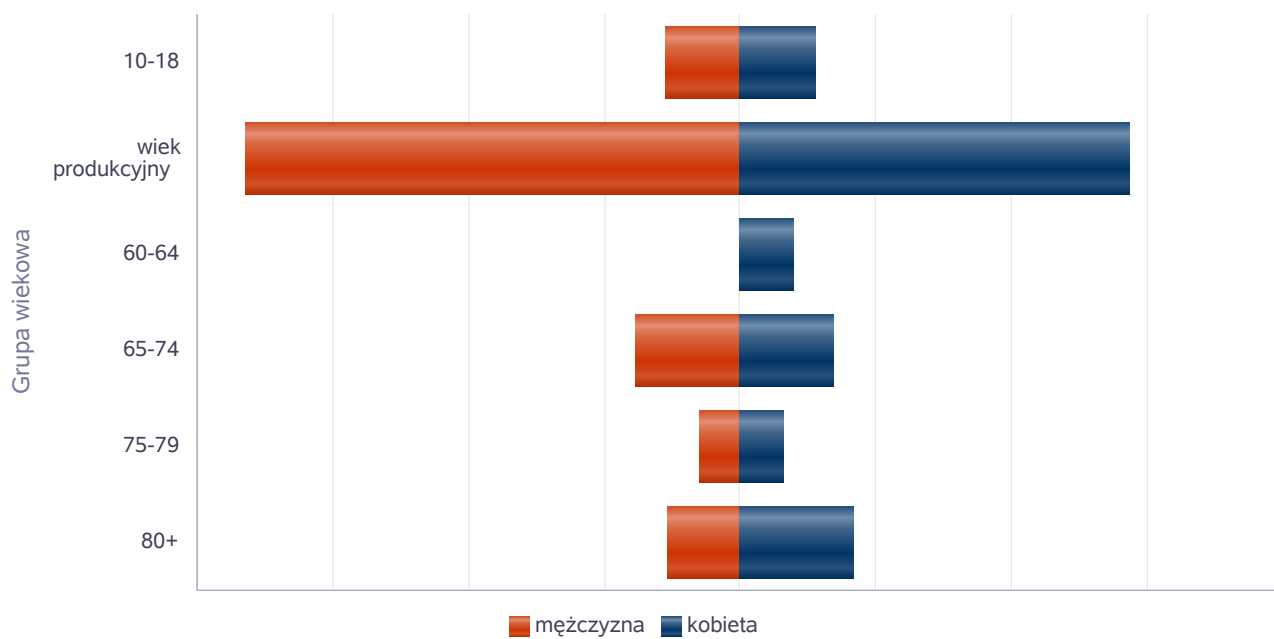
| Liczba mieszkańców wg grup wiekowych i płci | | |
|---|-----------|---------|
| Grupa wiekowa | mężczyzna | kobieta |
| 0-3 | 121 | 99 |
| 4-6 | 94 | 102 |
| 7-18 | 408 | 366 |
| wiek produkcyjny | 1 863 | 1 507 |
| 60-64 | | 172 |
| 65-74 | 272 | 292 |
| 75-79 | 69 | 106 |
| 80+ | 75 | 173 |

Liczba mieszkańców wg grup wiekowych i płci



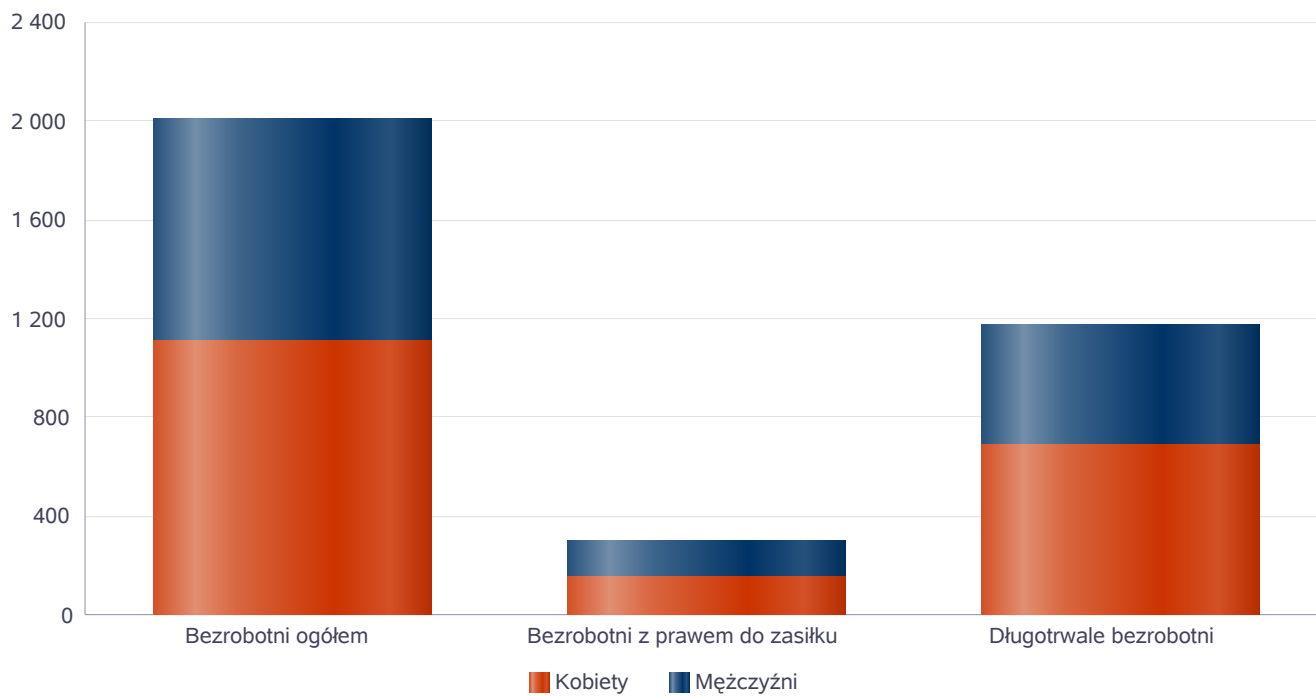
| Liczba mieszkańców wg grup wiekowych i płci | | |
|---|-----------|---------|
| Grupa wiekowa | mężczyzna | kobieta |
| 10-18 | 277 | 278 |
| wiek produkcyjny | 1 824 | 1 430 |
| 60-64 | | 192 |
| 65-74 | 385 | 346 |
| 75-79 | 150 | 156 |
| 80+ | 266 | 415 |

Prognozowana liczba mieszkańców wg grup wiekowych i płci



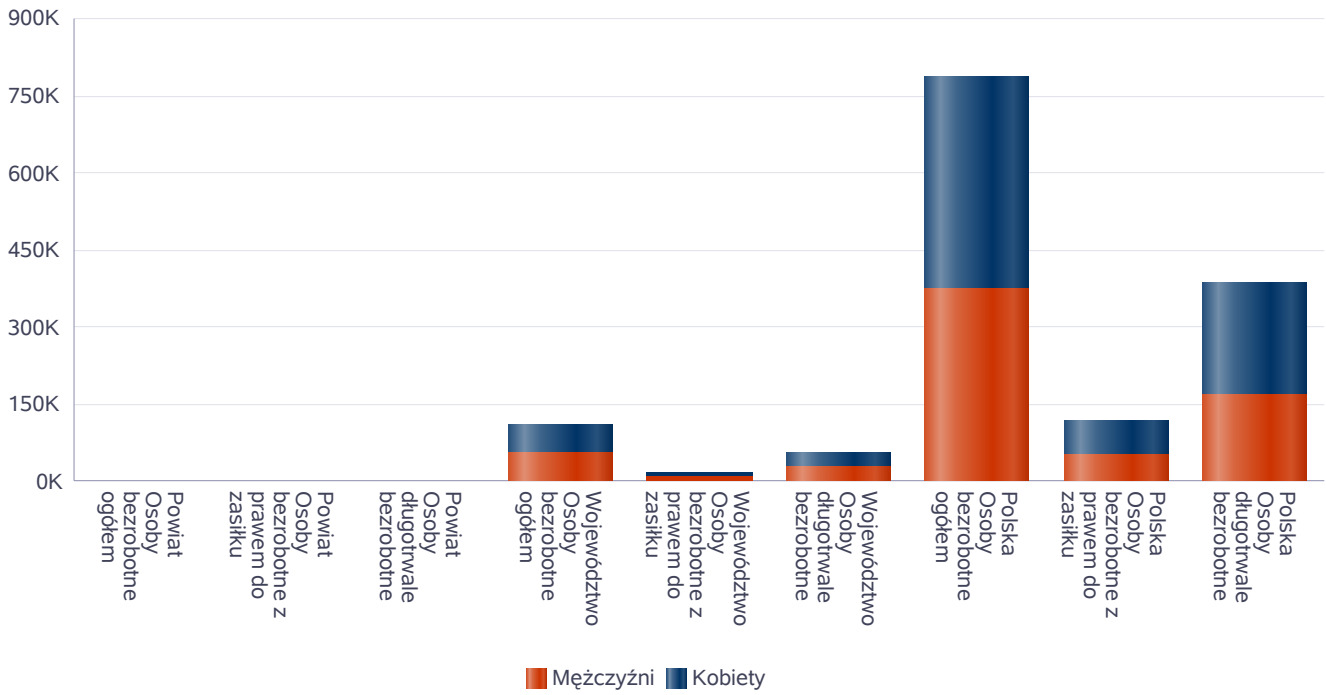
Liczba osób bezrobotnych, liczba długotrwale bezrobotnych oraz liczba osób bezrobotnych z prawem do zasiłku (poziom powiatu)

| Status | Ogółem | Mężczyźni | Kobiety |
|--------------------------------|--------|-----------|---------|
| Bezrobotni ogółem | 2 007 | 898 | 1 109 |
| Bezrobotni z prawem do zasiłku | 304 | 147 | 157 |
| Długotrwale bezrobotni | 1 177 | 486 | 691 |



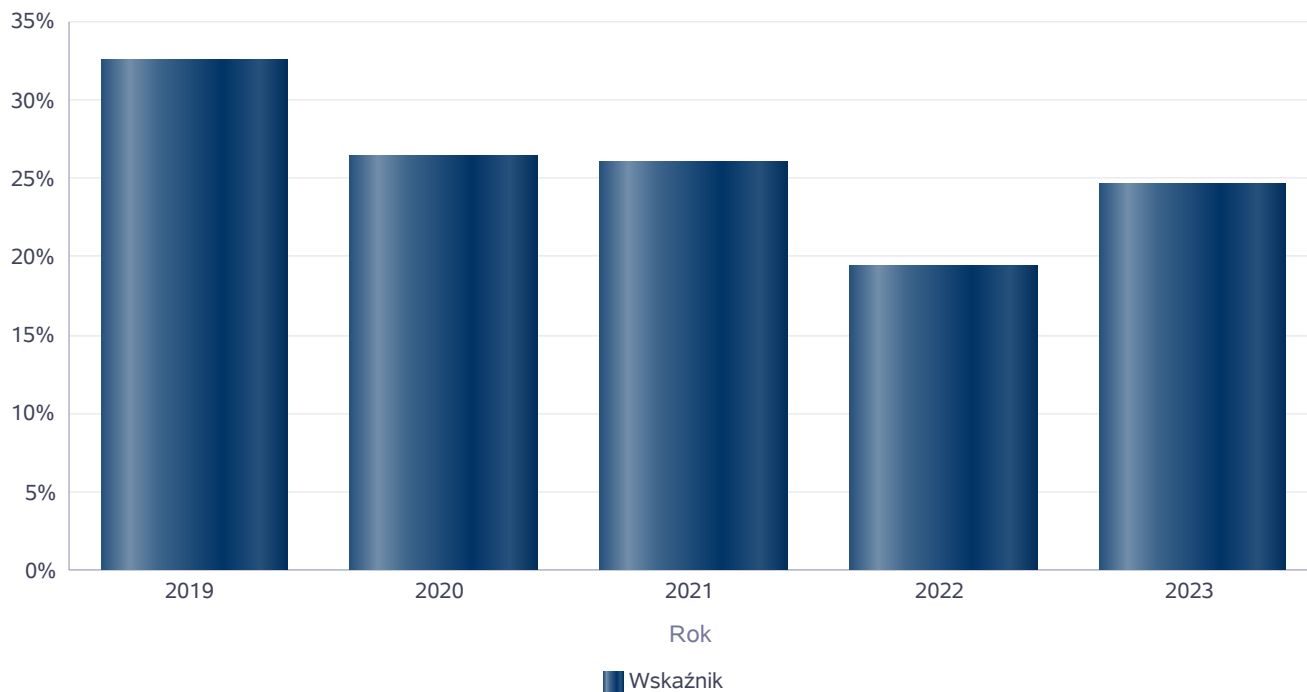
Wykres prezentuje liczbę osób bezrobotnych, liczbę bezrobotnych długotrwale oraz liczbę osób bezrobotnych z prawem do zasiłku, ogółem i w podziale na płeć.

| Status | Powiat | | Województwo | | Polska | |
|--------------------------------------|---------|-----------|-------------|-----------|---------|-----------|
| | Kobiety | Mężczyźni | Kobiety | Mężczyźni | Kobiety | Mężczyźni |
| Osoby bezrobotne ogółem | 1 109 | 898 | 54 274 | 56 252 | 413 294 | 371 950 |
| Osoby bezrobotne z prawem do zasiłku | 157 | 147 | 8 861 | 7 914 | 66 197 | 53 024 |
| Osoby długotrwale bezrobotne | 691 | 486 | 29 353 | 27 838 | 214 781 | 169 653 |



Wskaźnik bezrobocia wśród beneficjentów pomocy społecznej. Wskaźnik obliczany jako stosunek liczby osób w rodzinach korzystających z pomocy społecznej z powodu bezrobocia do liczby osób w rodzinach korzystających z pomocy ogółem.

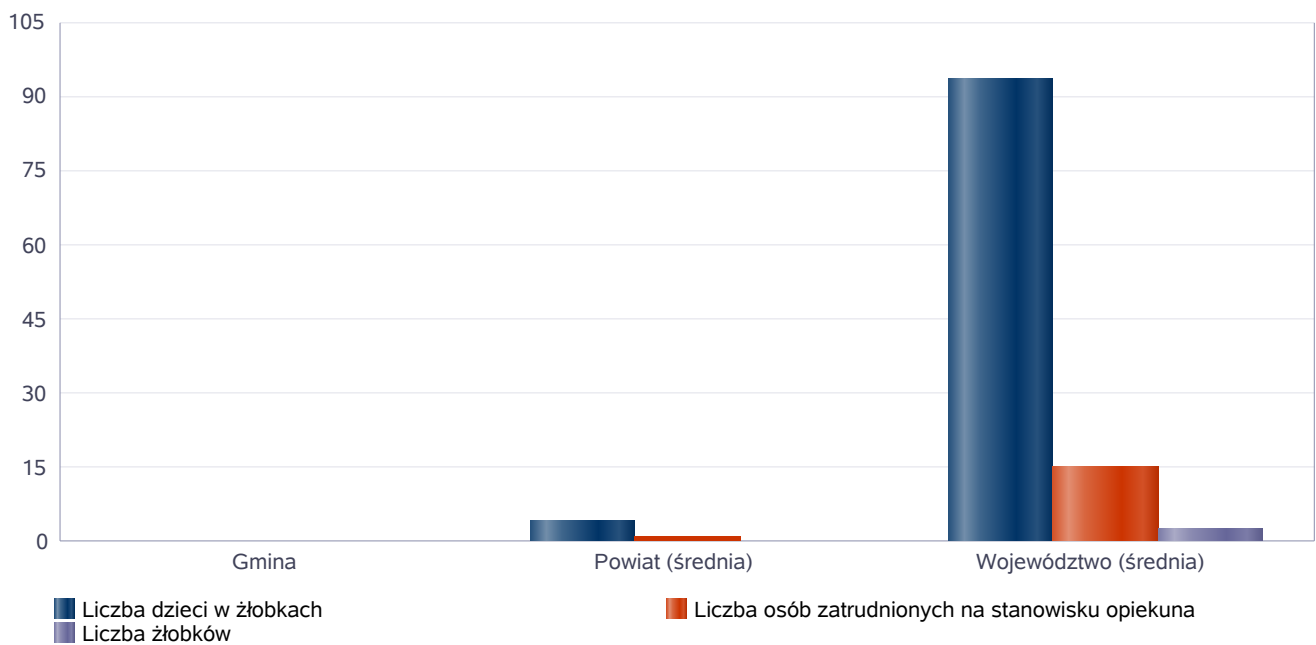
| Rok | Wskaźnik |
|------|----------|
| 2019 | 32% |
| 2020 | 26% |
| 2021 | 26% |
| 2022 | 19% |
| 2023 | 25% |



Liczba placówek i miejsc dla dzieci

| Jednostka terytorialna | Miara | Wartość liczbową |
|------------------------|--|------------------|
| Gmina | Liczba dzieci w żłobkach | 0,00 |
| Gmina | Liczba osób zatrudnionych na stanowisku opiekuna | 0,00 |
| Gmina | Liczba żłobków | 0,00 |
| Powiat (średnia) | Liczba dzieci w żłobkach | 4,29 |
| Powiat (średnia) | Liczba osób zatrudnionych na stanowisku opiekuna | 0,86 |
| Powiat (średnia) | Liczba żłobków | 0,14 |
| Województwo (średnia) | Liczba dzieci w żłobkach | 93,38 |
| Województwo (średnia) | Liczba osób zatrudnionych na stanowisku opiekuna | 15,08 |
| Województwo (średnia) | Liczba żłobków | 2,52 |

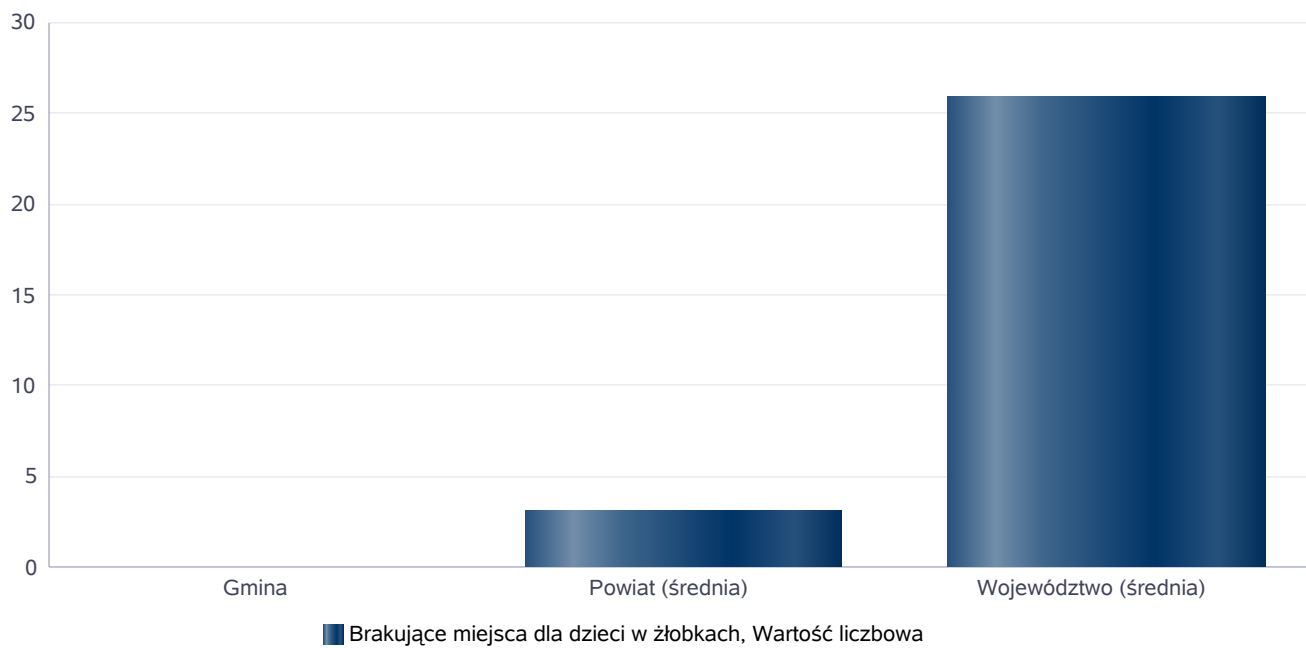
Infrastruktura opieki nad dziećmi



Liczba placówek i miejsc dla dzieci

| Jednostka terytorialna | Miara | Wartość liczbowa |
|------------------------|---|------------------|
| Gmina | Brakujące miejsca dla dzieci w żłobkach | 0,00 |
| Powiat (średnia) | Brakujące miejsca dla dzieci w żłobkach | 3,14 |
| Województwo (średnia) | Brakujące miejsca dla dzieci w żłobkach | 25,87 |

Infrastruktura opieki nad dziećmi



INFRASTRUKTURA SPOŁECZNA (stan na 31.XII)

| WYSZCZEGÓLNIENIE | | Rok 2022 | Rok oceny 2023 | Prognoza 2024* |
|---|---|----------|----------------|----------------|
| INFRASTRUKTURA SPOŁECZNA | | | | |
| Liczba mieszkań komunalnych w zasobie gminy | 1 | 22 | 22 | 22 |
| Liczba wniosków złożonych na mieszkanie komunalne z zasobów gminy | 2 | 10 | 10 | 10 |
| w tym z wiersza 1: Liczba mieszkań socjalnych (lokali) | 3 | 3 | 3 | 3 |
| Liczba oczekujących na mieszkanie socjalne | 4 | 1 | 1 | 1 |
| Liczba wyroków eksmisyjnych bez wskazania lokalu socjalnego | 5 | 0 | 0 | 0 |
| Liczba klubów i innych miejsc spotkań dla seniorów | 6 | 0 | 0 | 0 |
| Liczba hospicjów | 7 | 0 | 0 | 0 |
| Liczba ośrodków dla cudzoziemców | 8 | X | X | X |

* Wielkość prognozy nie dotyczy wartości przyrostu lub spadku. W przypadku braku możliwości oszacowania wielkości liczbowych dla prognozy należy wpisać liczby odpowiadające danym z kolumny "Rok oceny 2023". Niniejsza instrukcja dotyczy wypełniania wszystkich tabel OZPS.

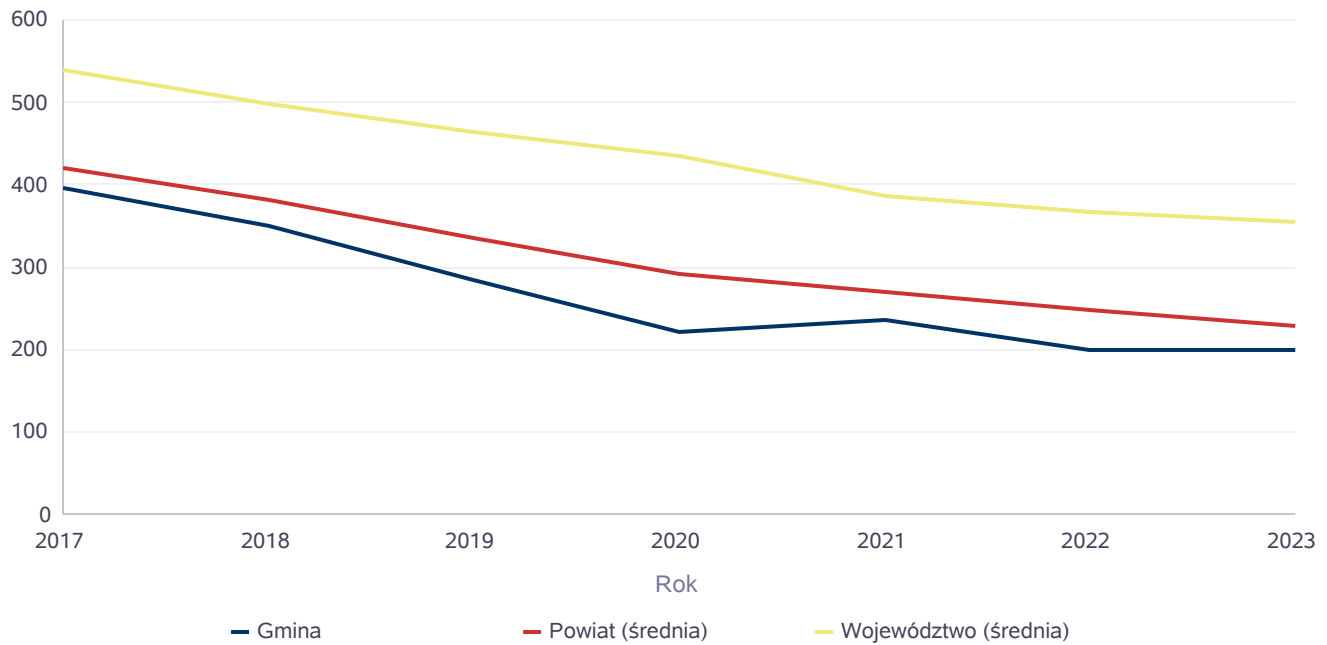
3. Dane o korzystających z pomocy i wsparcia

Pomoc i wsparcie w gminie Gozdowo z pomocy społecznej w 2023 roku uzyskało 199 osób, co stanowiło 3,45% wszystkich mieszkańców gminy. W roku oceny, w stosunku do 2022 roku, łączna liczba osób korzystających z pomocy i wsparcia zmalała o 1 osobę. Natomiast liczba rodzin, którym przyznano świadczenie z pomocy społecznej zmalała w stosunku do roku poprzedniego o 1 rodzinę. W przypadku długotrwale korzystających z pomocy społecznej ich liczba osiągnęła poziom 82 osoby, co oznaczało spadek w stosunku do roku 2022 o 7 osób. W gminie Gozdowo najczęściej występującymi przyczynami trudnej sytuacji życiowej osób i rodzin, a jednocześnie powodami ubiegania się o pomoc społeczną, wskazanymi przez ośrodki pomocy społecznej w 2023 roku było kolejno: długotrwała lub ciężka choroba, ubóstwo, niepełnosprawność, bezrobocie, bezradność w sprawach opiek.-wychowawczych i prowadzenia gospodarstwa domowego, alkoholizm. Poniżej prezentujemy w formie graficznej i tabelarycznej szczegółowe dane dotyczące: liczby rodzin i osób w rodzinach korzystających z pomocy społecznej w podziale na wiek i płeć, wskaźnika deprywacji lokalnej, liczby długotrwale korzystających z pomocy społecznej w podziale na płeć i grupy wiekowe, liczby osób i rodzin korzystających ze świadczeń pieniężnych i niepieniężnych, liczby osób korzystających z usług opiekuńczych i specjalistycznych usług opiekuńczych dla osób z zaburzeniami psychicznymi, liczby rodzin korzystających z poradnictwa specjalistycznego, wskaźnika pracy socjalnej, liczby rodzin korzystających z interwencji kryzysowej, wskaźnika kontraktu socjalnego w podziale na typy, wskaźnika projektów socjalnych.

Liczba osób korzystających ze świadczeń na podstawie wydanych decyzji

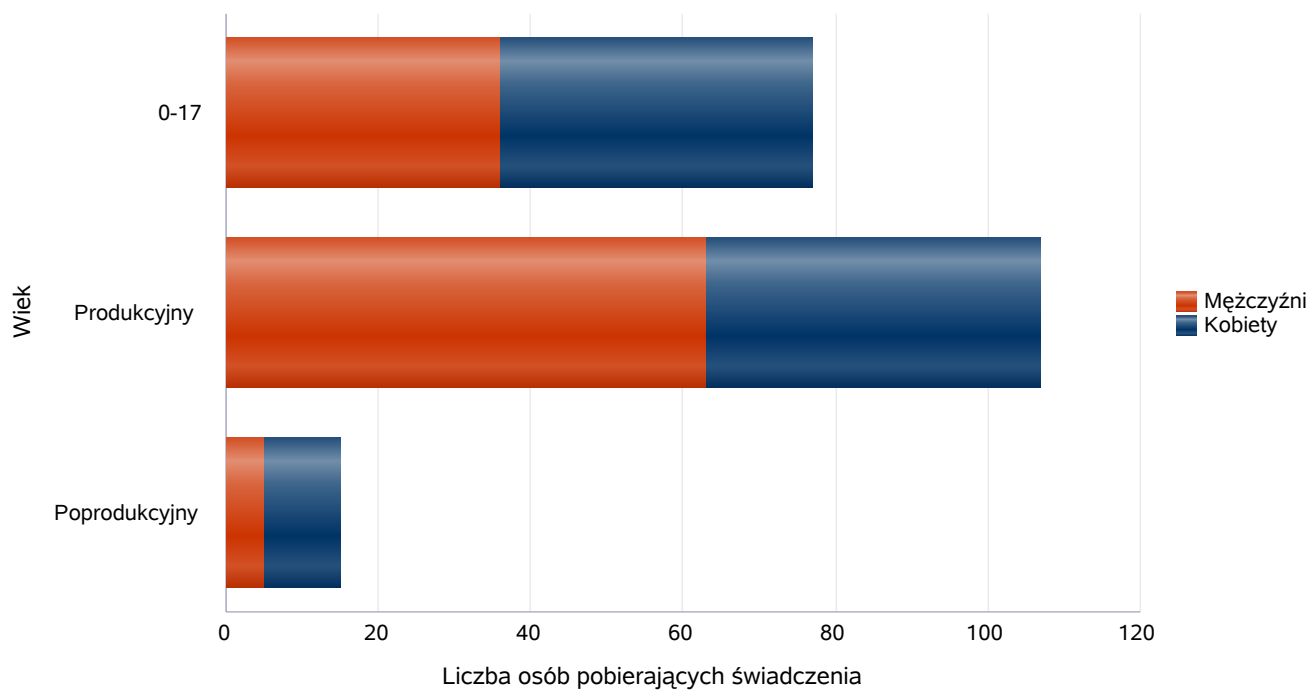
| | Liczba świadczeniobiorców | | | | | | |
|-----------------------|---------------------------|------|------|------|------|------|------|
| | 2017 | 2018 | 2019 | 2020 | 2021 | 2022 | 2023 |
| Gmina | 397 | 350 | 284 | 222 | 236 | 200 | 199 |
| Powiat (średnia) | 420 | 382 | 335 | 292 | 270 | 248 | 228 |
| Województwo (średnia) | 539 | 499 | 465 | 434 | 386 | 366 | 356 |

Liczba świadczeniobiorców



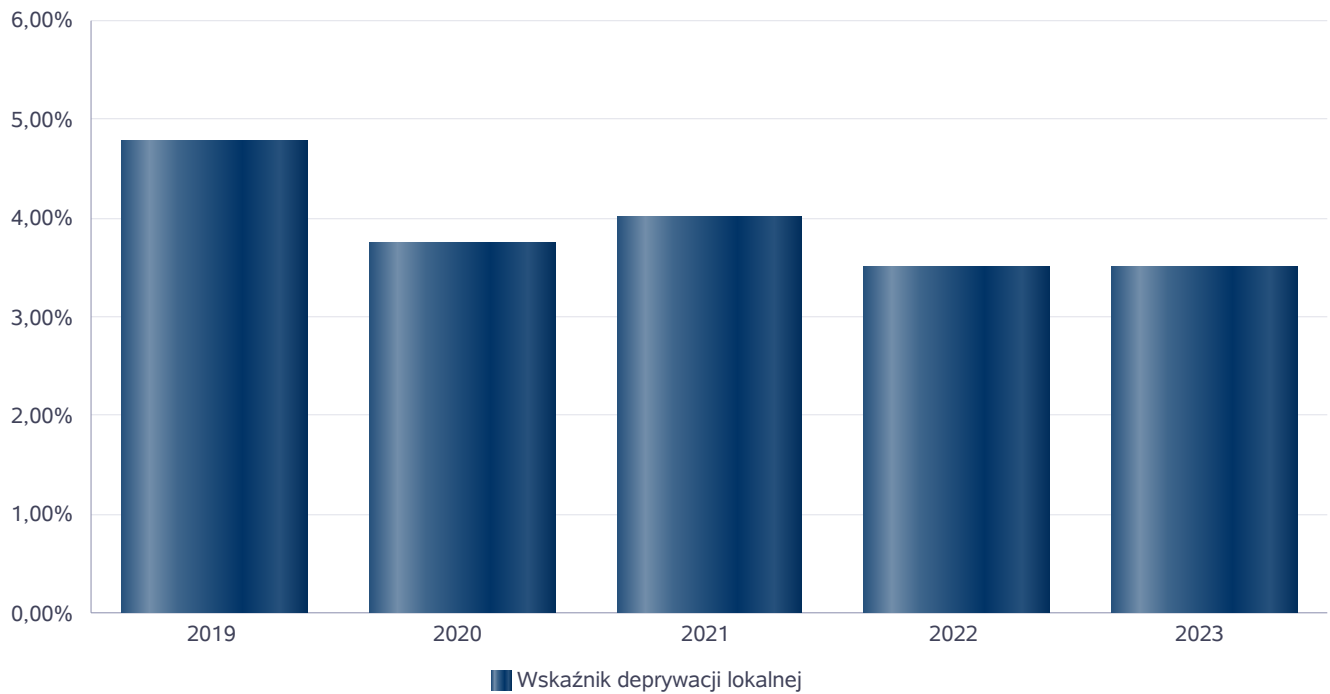
Liczba osób korzystających z pomocy społecznej w podziale na wiek i płeć wg liczby wypłaconych świadczeń

| Grupa | Ogółem | Kobiety | Mężczyźni |
|---------------|--------|---------|-----------|
| 0-17 | 77 | 41 | 36 |
| Produkcyjny | 107 | 44 | 63 |
| Poprodukcyjny | 15 | 10 | 5 |



Wskaźnik deprivacji lokalnej

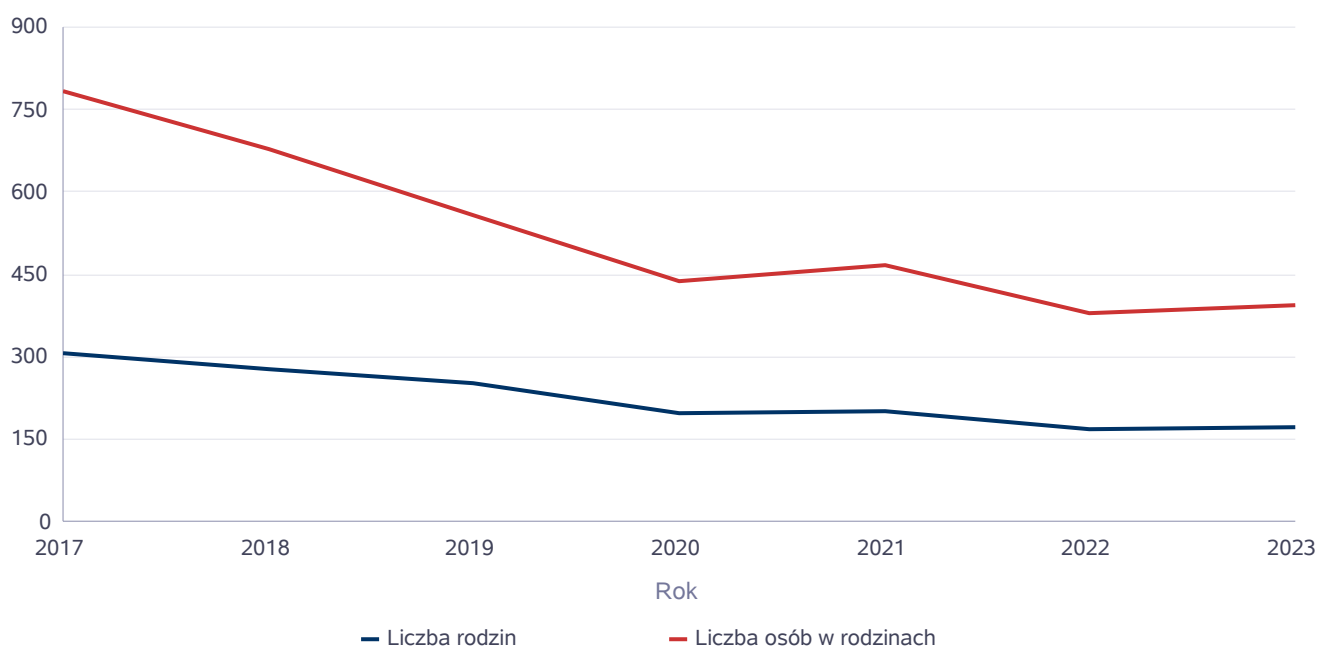
| Rok | Wskaźnik deprivacji lokalnej |
|------|------------------------------|
| 2019 | 4,77% |
| 2020 | 3,73% |
| 2021 | 4,00% |
| 2022 | 3,50% |
| 2023 | 3,49% |



Liczba rodzin i liczba osób w rodzinach korzystających z pomocy społecznej

| Rok | Liczba rodzin | Liczba osób w rodzinach |
|------|---------------|-------------------------|
| 2017 | 306 | 782 |
| 2018 | 279 | 676 |
| 2019 | 251 | 557 |
| 2020 | 197 | 437 |
| 2021 | 202 | 467 |
| 2022 | 167 | 381 |
| 2023 | 170 | 393 |

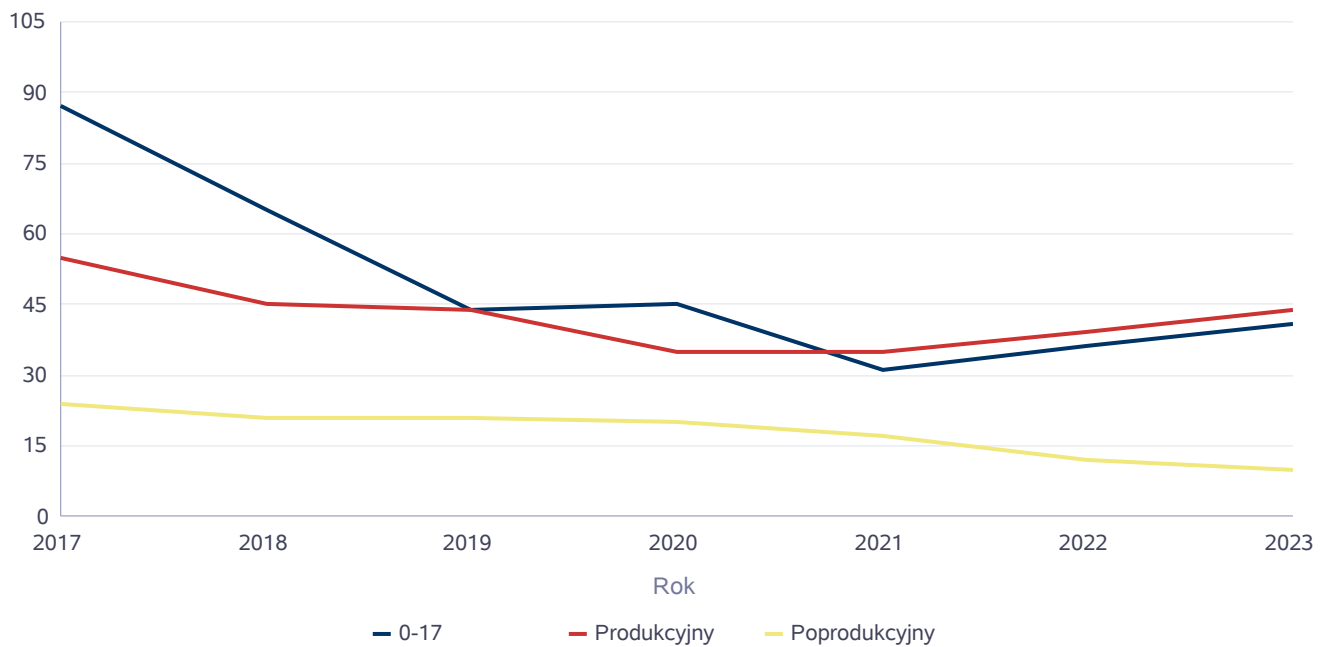
Korzystający z pomocy społecznej



Liczba kobiet korzystających z pomocy społecznej

| Poziom | Wiek | Liczba kobiet korzystających z pomocy | | | | | | |
|-----------------------|---------------|---------------------------------------|------|------|------|------|------|------|
| | | 2017 | 2018 | 2019 | 2020 | 2021 | 2022 | 2023 |
| Gozdowo | 0-17 | 87 | 65 | 44 | 45 | 31 | 36 | 41 |
| | Produkcyjny | 55 | 45 | 44 | 35 | 35 | 39 | 44 |
| | Poprodukcyjny | 24 | 21 | 21 | 20 | 17 | 12 | 10 |
| Powiat (średnia) | 0-17 | 43 | 37 | 29 | 29 | 18 | 22 | 23 |
| | Produkcyjny | 118 | 104 | 93 | 77 | 72 | 62 | 60 |
| | Poprodukcyjny | 38 | 42 | 41 | 32 | 29 | 26 | 26 |
| Województwo (średnia) | 0-17 | 69 | 62 | 55 | 49 | 41 | 43 | 42 |
| | Produkcyjny | 148 | 132 | 116 | 111 | 98 | 96 | 84 |
| | Poprodukcyjny | 62 | 62 | 56 | 56 | 51 | 54 | 49 |

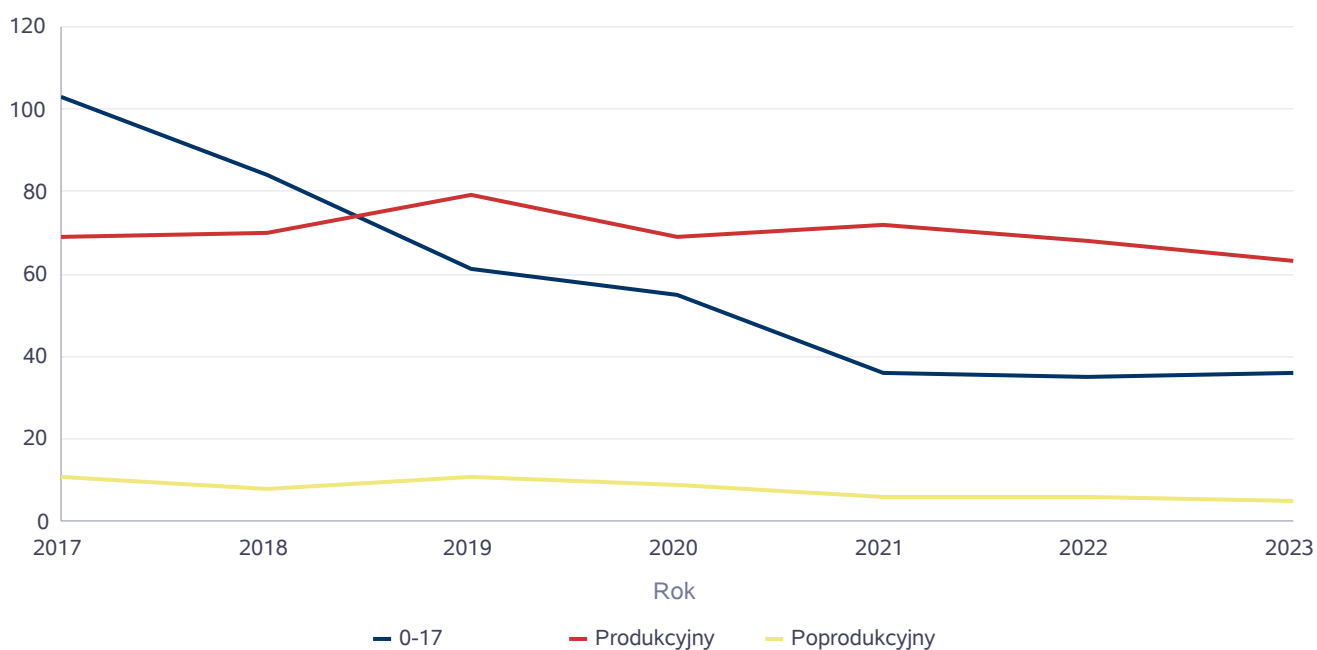
Liczba kobiet korzystających z pomocy



Liczba mężczyzn korzystających z pomocy społecznej

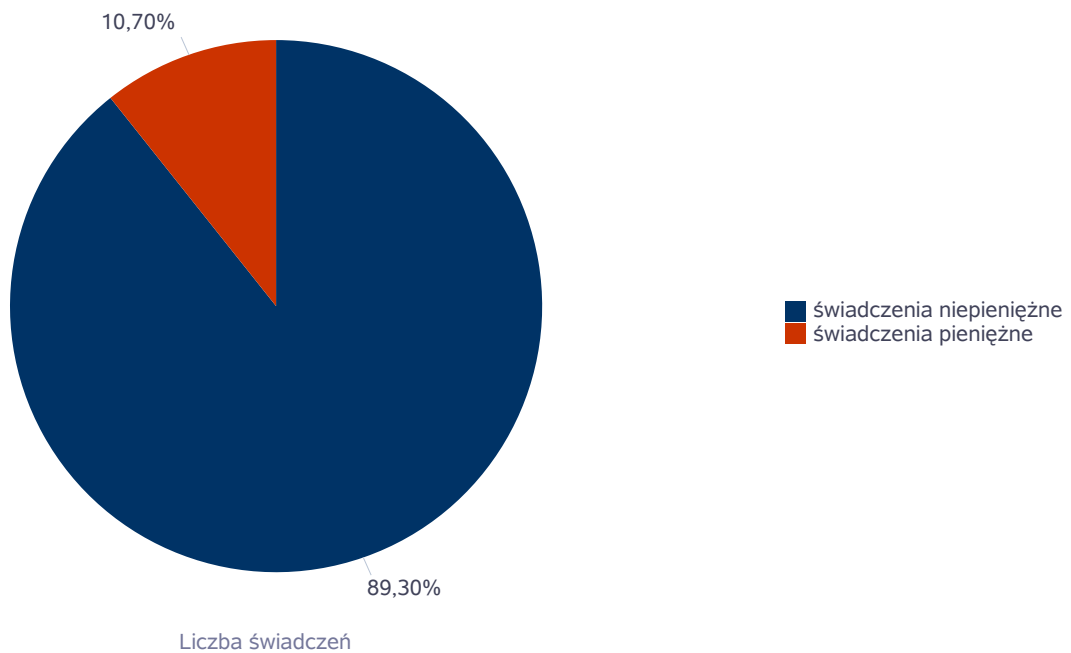
| Poziom | Wiek | Liczba mężczyzn korzystających z pomocy | | | | | | |
|-----------------------|---------------|---|------|------|------|------|------|------|
| | | 2017 | 2018 | 2019 | 2020 | 2021 | 2022 | 2023 |
| Gozdowo | 0-17 | 103 | 84 | 61 | 55 | 36 | 35 | 36 |
| | Produkcyjny | 69 | 70 | 79 | 69 | 72 | 68 | 63 |
| | Poprodukcyjny | 11 | 8 | 11 | 9 | 6 | 6 | 5 |
| Powiat (średnia) | 0-17 | 52 | 42 | 34 | 32 | 20 | 23 | 22 |
| | Produkcyjny | 95 | 98 | 87 | 81 | 79 | 72 | 73 |
| | Poprodukcyjny | 13 | 14 | 13 | 11 | 12 | 10 | 11 |
| Województwo (średnia) | 0-17 | 72 | 65 | 57 | 51 | 43 | 45 | 44 |
| | Produkcyjny | 142 | 131 | 119 | 121 | 112 | 101 | 97 |
| | Poprodukcyjny | 24 | 24 | 23 | 23 | 24 | 24 | 24 |

Liczba mężczyzn korzystających z pomocy



Liczba świadczeń pieniężnych i niepieniężnych z pomocy społecznej

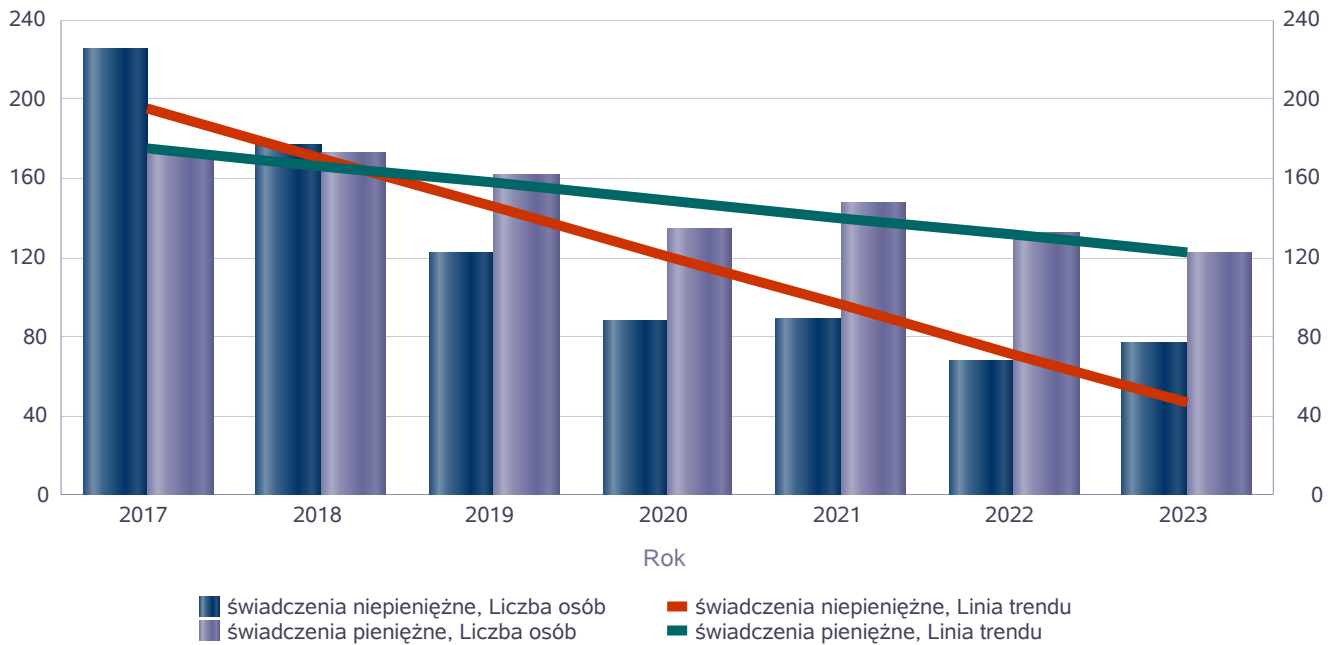
| Rodzaj świadczenia | Liczba świadczeń |
|--------------------------|------------------|
| świadczenia niepieniężne | 5 285 |
| świadczenia pieniężne | 633 |



Liczba osób korzystających ze świadczeń pieniężnych i niepieniężnych

| Rodzaj świadczenia | Liczba osób | | | | | | |
|--------------------------|-------------|------|------|------|------|------|------|
| | 2017 | 2018 | 2019 | 2020 | 2021 | 2022 | 2023 |
| świadczenia niepieniężne | 225 | 177 | 122 | 88 | 89 | 68 | 77 |
| świadczenia pieniężne | 172 | 173 | 162 | 134 | 147 | 132 | 122 |

Liczba osób korzystających ze świadczeń pieniężnych i niepieniężnych

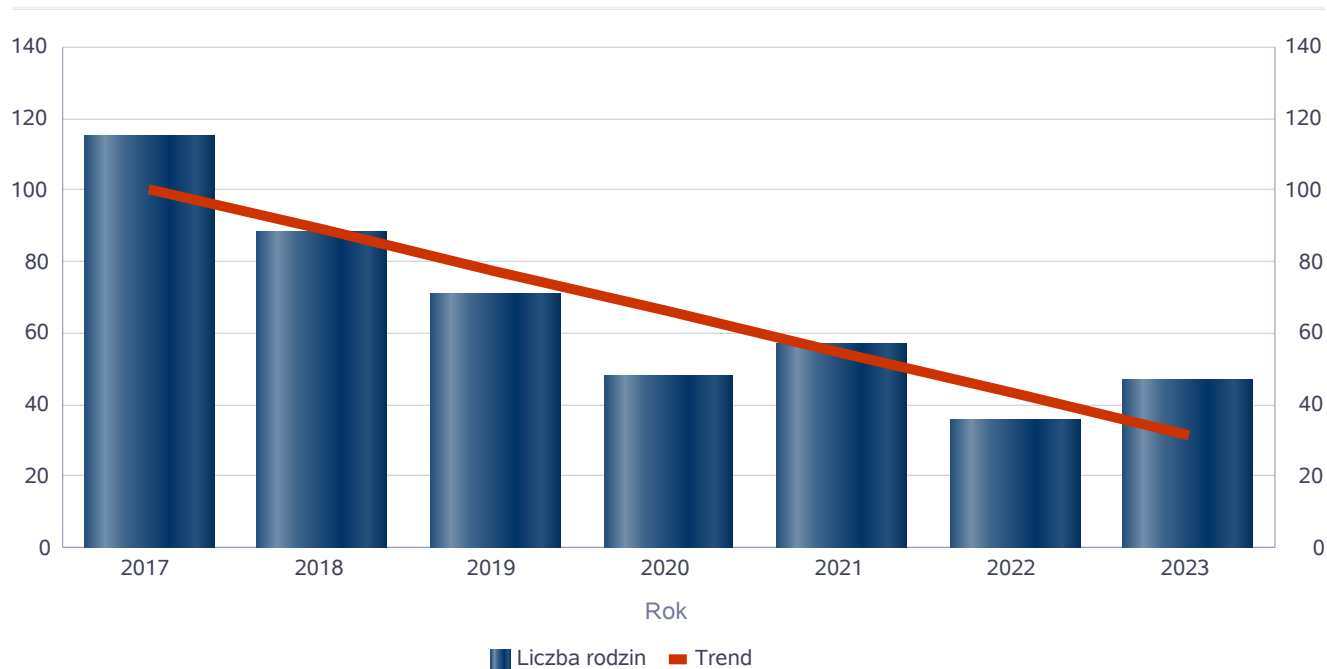


Liczba rodzin korzystających ze świadczeń pieniężnych i niepieniężnych

| Rodzaj świadczenia | Liczba rodzin | | | | | | |
|--------------------------|---------------|------|------|------|------|------|------|
| | 2017 | 2018 | 2019 | 2020 | 2021 | 2022 | 2023 |
| świadczenia niepieniężne | 115 | 88 | 71 | 48 | 57 | 36 | 47 |
| świadczenia pieniężne | 167 | 172 | 162 | 131 | 145 | 131 | 119 |

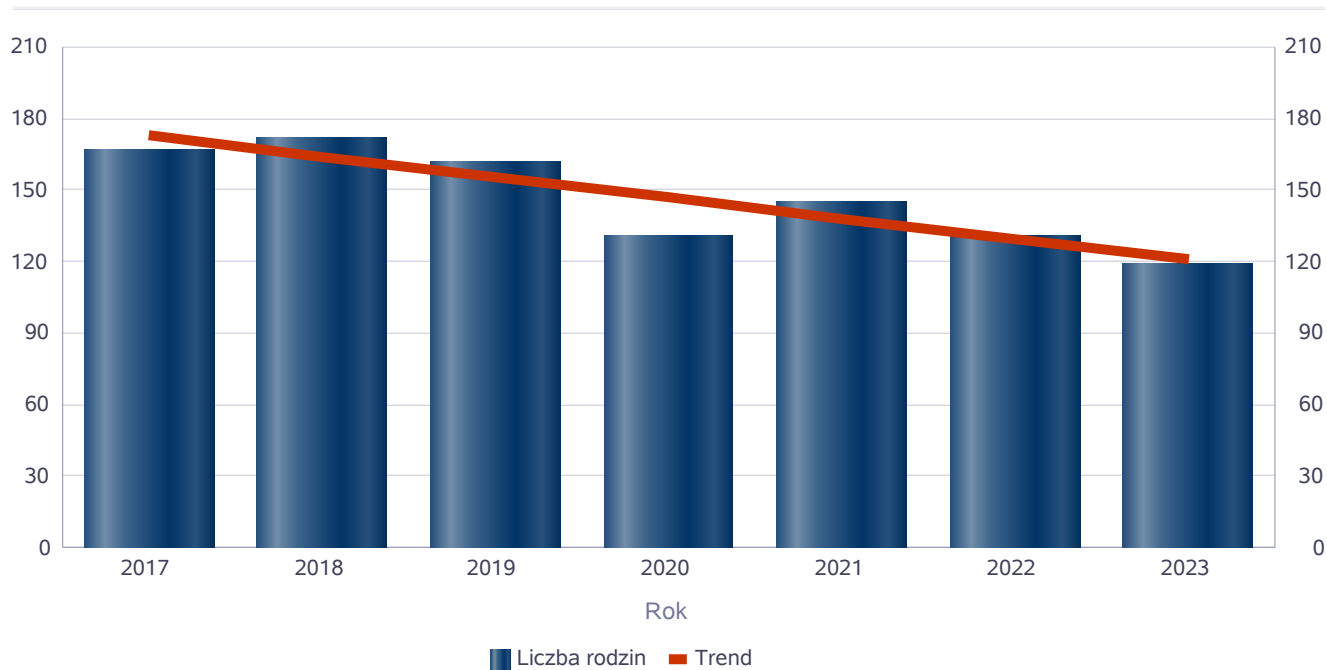
świadczenia niepieniężne

Liczba rodzin



świadczenia pieniężne

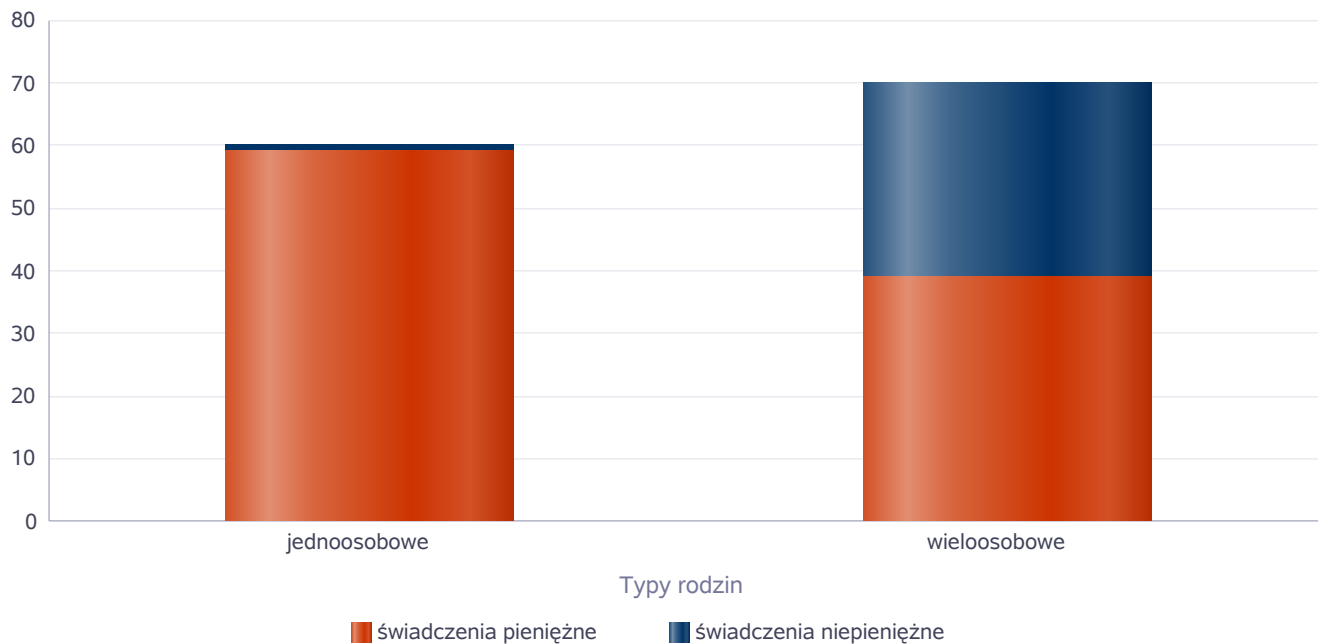
Liczba rodzin



Rodzaje świadczeń, z których korzystają poszczególne typy rodzin

| Typy rodzin | Liczba rodzin pobierających świadczenia | | |
|--------------|---|-----------------------|--------------------------|
| | Ogółem | Świadczenia pieniężne | Świadczenia niepieniężne |
| jednoosobowe | 60 | 59 | 1 |
| wielosobowe | 56 | 39 | 31 |

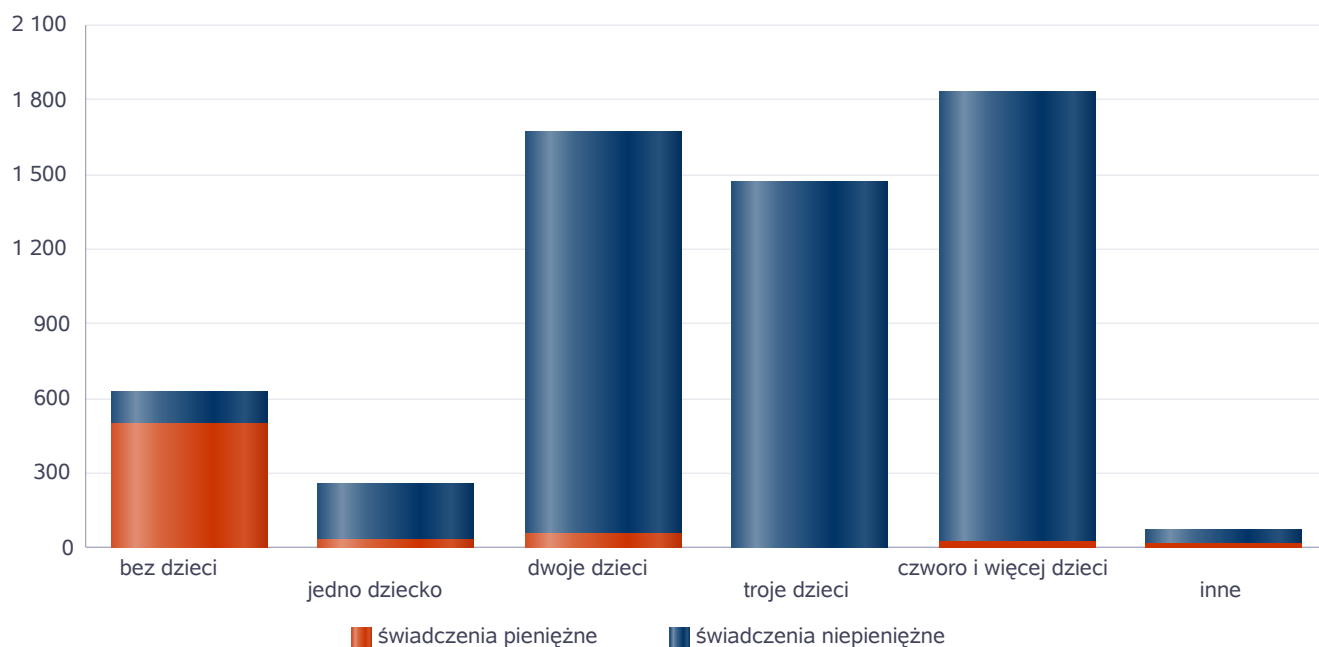
Liczba rodzin pobierających świadczenia



Rodzaje świadczeń, z których korzystają poszczególne typy rodzin ze względu na liczbę dzieci

| Typ rodziny | Liczba świadczeń | | |
|------------------------|------------------|-----------------------|--------------------------|
| | Ogółem | Świadczenia pieniężne | Świadczenia niepieniężne |
| bez dzieci | 630 | 498 | 132 |
| jedno dziecko | 255 | 33 | 222 |
| dwoje dzieci | 1666 | 55 | 1611 |
| troje dzieci | 1465 | 4 | 1461 |
| czworo i więcej dzieci | 1832 | 26 | 1806 |
| inne | 70 | 17 | 53 |

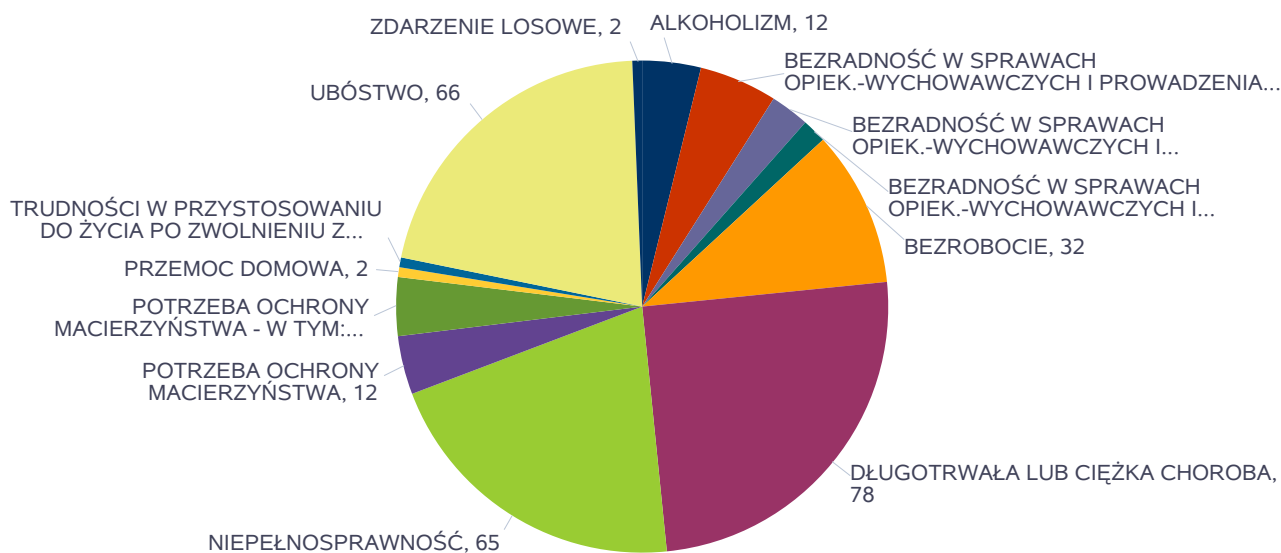
Liczba świadczeń



Powody udzielania pomocy rodzinom

| Powody udzielania pomocy i wsparcia - ranking | LICZBA RODZIN OGÓŁEM |
|---|----------------------|
| DŁUGOTRWAŁA LUB CIĘŻKA CHOROBA | 78 |
| UBÓSTWO | 66 |
| NIEPEŁNOSPRAWNOŚĆ | 65 |
| BEZROBOCIE | 32 |
| BEZRADNOŚĆ W SPRAWACH OPIEK.-WYCHOWAWCZYCH I PROWADZENIA GOSPODARSTWA DOMOWEGO - OGÓŁEM | 16 |
| ALKOHOLIZM | 12 |
| POTRZEBA OCHRONY MACIERZYŃSTWA | 12 |
| POTRZEBA OCHRONY MACIERZYŃSTWA - W TYM: POTRZEBA OCHRONY WIELODZIELNOŚCI | 12 |
| BEZRADNOŚĆ W SPRAWACH OPIEK.-WYCHOWAWCZYCH I PROWADZENIA GOSPODARSTWA DOMOWEGO - OGÓŁEM - W TYM: RODZINY NIEPEŁNE | 8 |
| BEZRADNOŚĆ W SPRAWACH OPIEK.-WYCHOWAWCZYCH I PROWADZENIA GOSPODARSTWA DOMOWEGO - OGÓŁEM - W TYM: RODZINY WIELODZIELNE | 5 |
| PRZEMOC DOMOWA | 2 |
| TRUDNOŚCI W PRZYSTOSOWANIU DO ŻYCIA PO ZWOLNIENIU Z ZAKŁADU KARNEGO | 2 |
| ZDARZENIE LOSOWE | 2 |

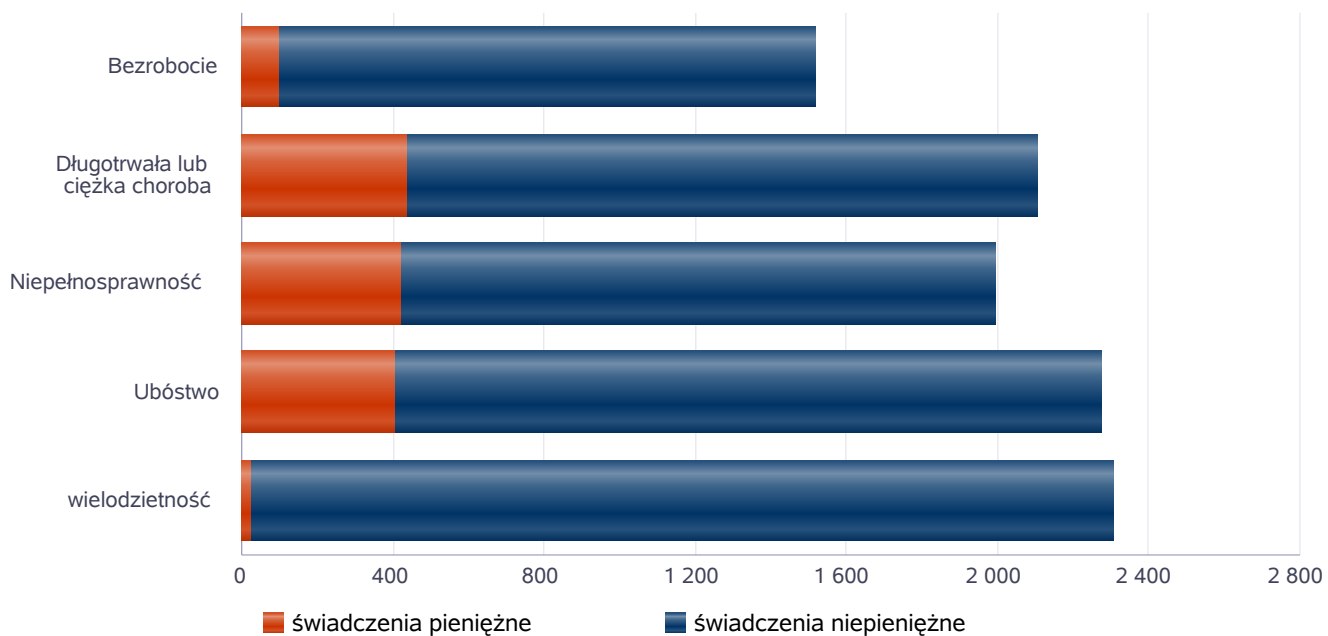
Powody udzielania pomocy i wsparcia



Główne powody przyznania świadczeń w roku

| Powód przyznania | Ogółem | Liczba świadczeń | |
|--------------------------------|--------|--------------------------|-----------------------|
| | | świadczenia niepieniężne | świadczenia pieniężne |
| wielodzietność | 2 309 | 2 285 | 24 |
| Ubóstwo | 2 278 | 1 869 | 409 |
| Długotrwała lub ciężka choroba | 2 105 | 1 664 | 441 |
| Niepełnosprawność | 1 994 | 1 569 | 425 |
| Bezrobocie | 1 517 | 1 414 | 103 |

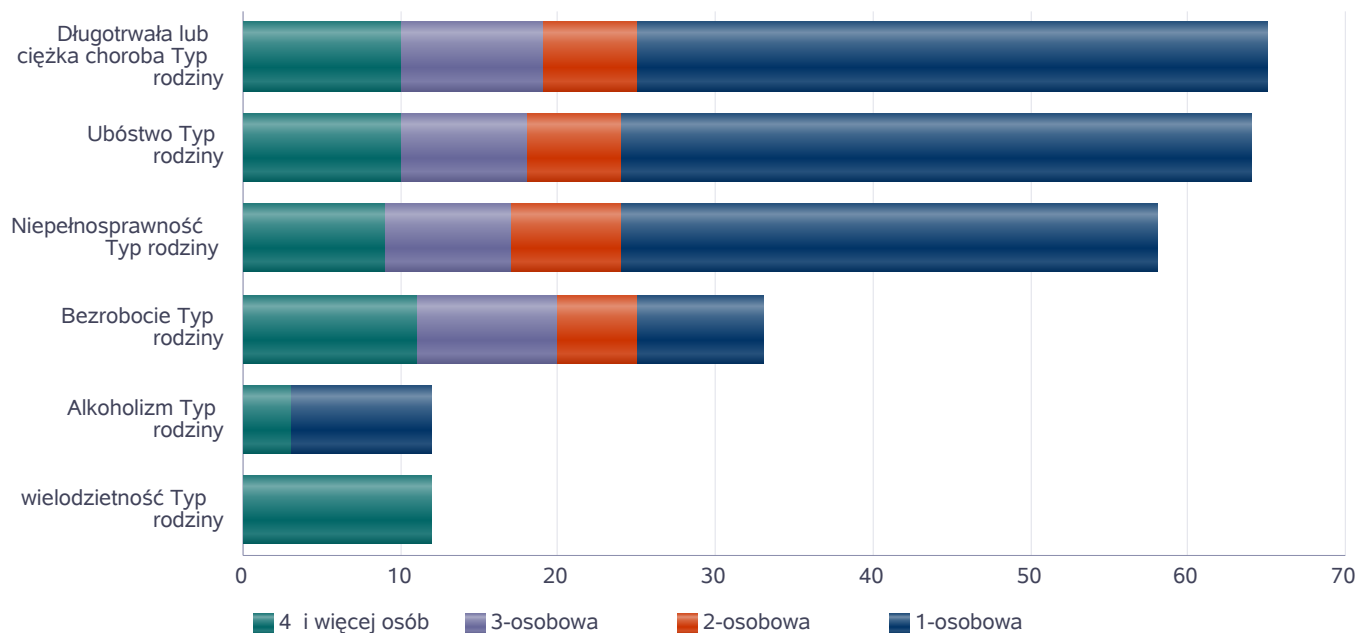
Liczba świadczeń



Główne powody przyznawania pomocy dla rodzin jednoosobowych i wieloosobowych

| Powód przyznania | Ogółem | Typ rodziny | | | |
|--------------------------------|--------|-------------|-----------|-----------|-----------------|
| | | 1-osobowa | 2-osobowa | 3-osobowa | 4 i więcej osób |
| Długotrwała lub ciężka choroba | 65 | 40 | 6 | 9 | 10 |
| Ubóstwo | 64 | 40 | 6 | 8 | 10 |
| Niepełnosprawność | 58 | 34 | 7 | 8 | 9 |
| Bezrobocie | 33 | 8 | 5 | 9 | 11 |
| Alkoholizm | 12 | 9 | | | 3 |
| wielodzietność | 12 | | | | 12 |

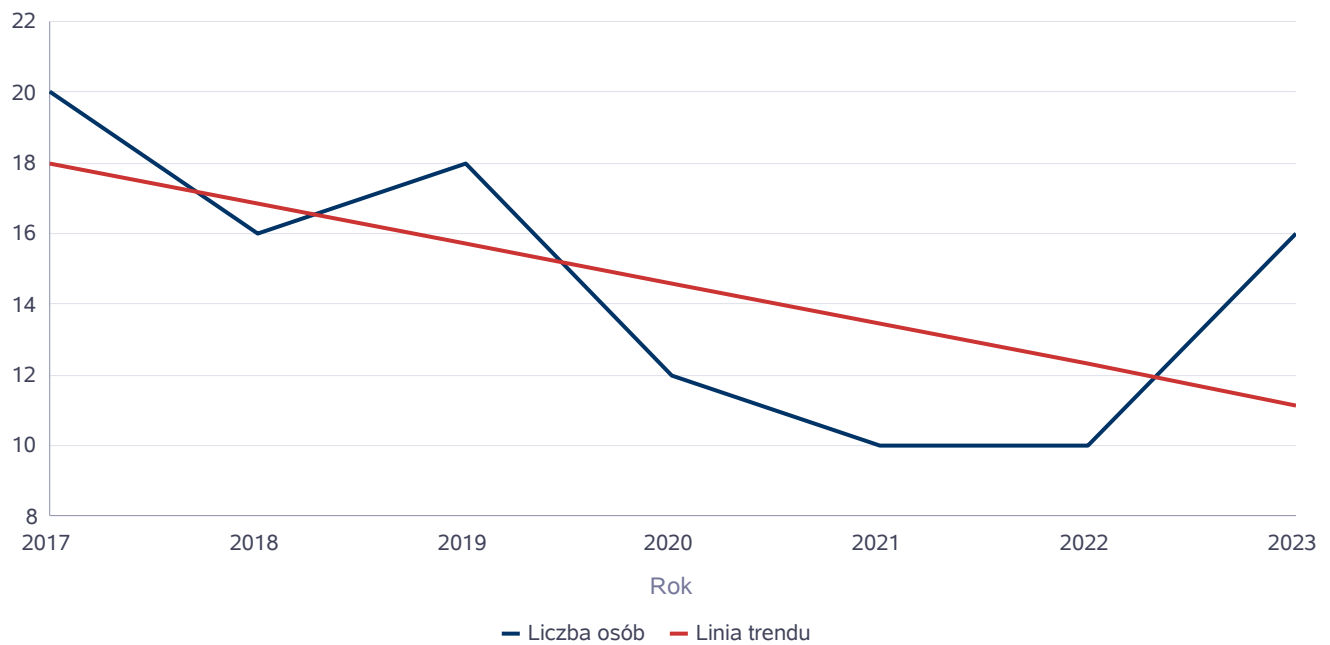
Liczba rodzin pobierających świadczenia wg powodów



Liczba osób korzystających z usług opiekuńczych

| Rok | Liczba osób |
|------|-------------|
| 2017 | 20 |
| 2018 | 16 |
| 2019 | 18 |
| 2020 | 12 |
| 2021 | 10 |
| 2022 | 10 |
| 2023 | 16 |

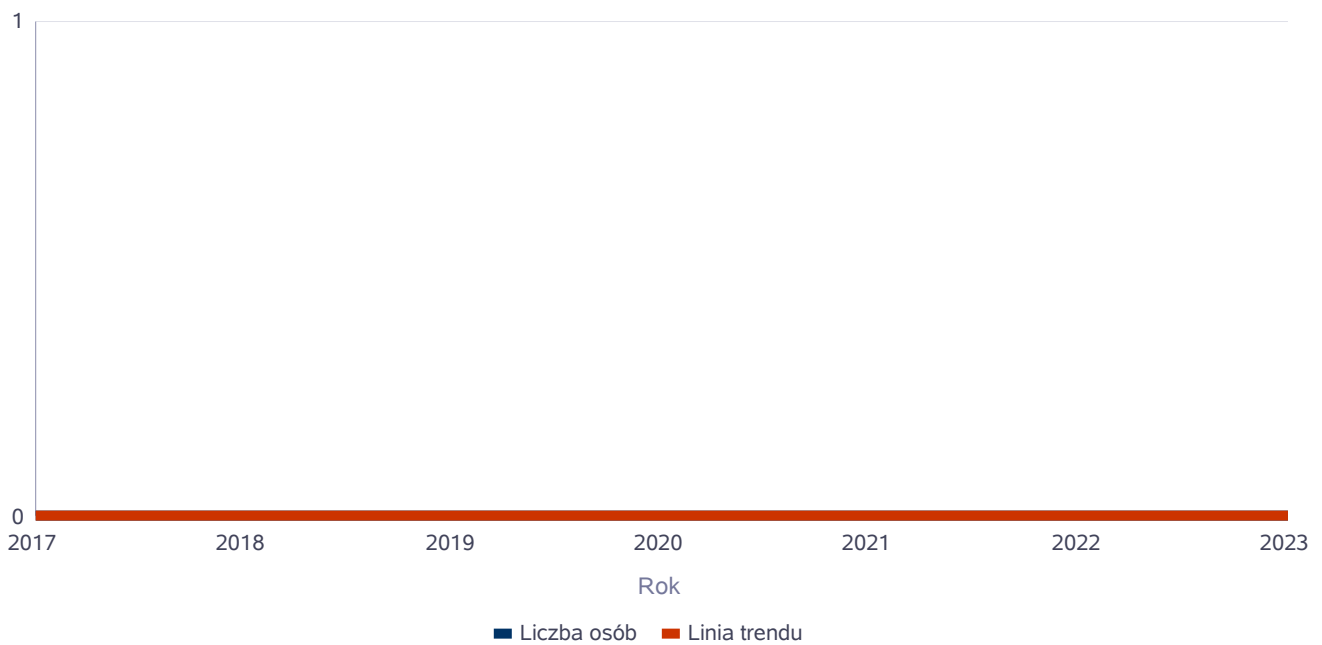
Liczba osób



Liczba osób korzystających ze specjalistycznych usług opiekuńczych

| Rok | Liczba osób |
|------|-------------|
| 2017 | 0 |
| 2018 | 0 |
| 2019 | 0 |
| 2020 | 0 |
| 2021 | 0 |
| 2022 | 0 |
| 2023 | 0 |

Liczba osób



Liczba osób korzystających z usług specjalistycznych opiekuńczych dla osób z zaburzeniami psychicznymi

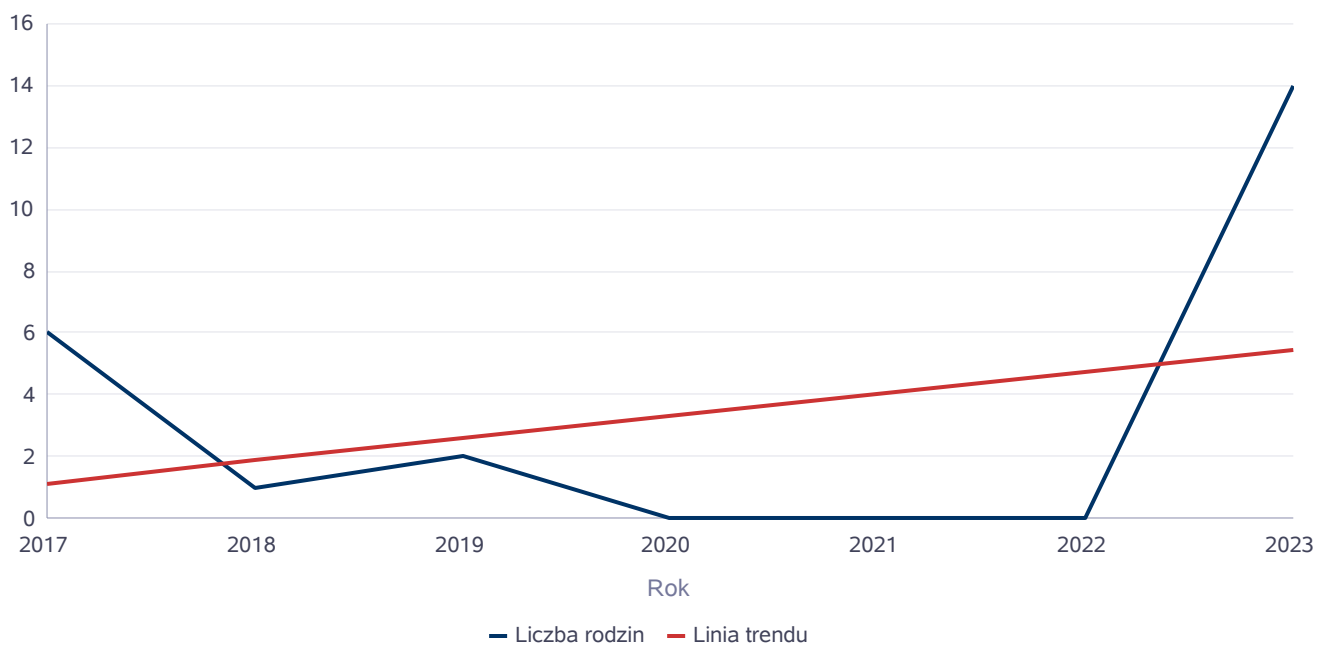
| Rok | Liczba osób |
|------|-------------|
| 2017 | 0 |
| 2018 | 0 |
| 2019 | 0 |
| 2020 | 0 |
| 2021 | 0 |
| 2022 | 0 |
| 2023 | 0 |



Liczba rodzin korzystających z poradnictwa specjalistycznego

| Rodzaj | Liczba rodzin w latach | | | | | | |
|-----------------------------|------------------------|------|------|------|------|------|------|
| | 2017 | 2018 | 2019 | 2020 | 2021 | 2022 | 2023 |
| Poradnictwo specjalistyczne | 6 | 1 | 2 | 0 | 0 | 0 | 14 |

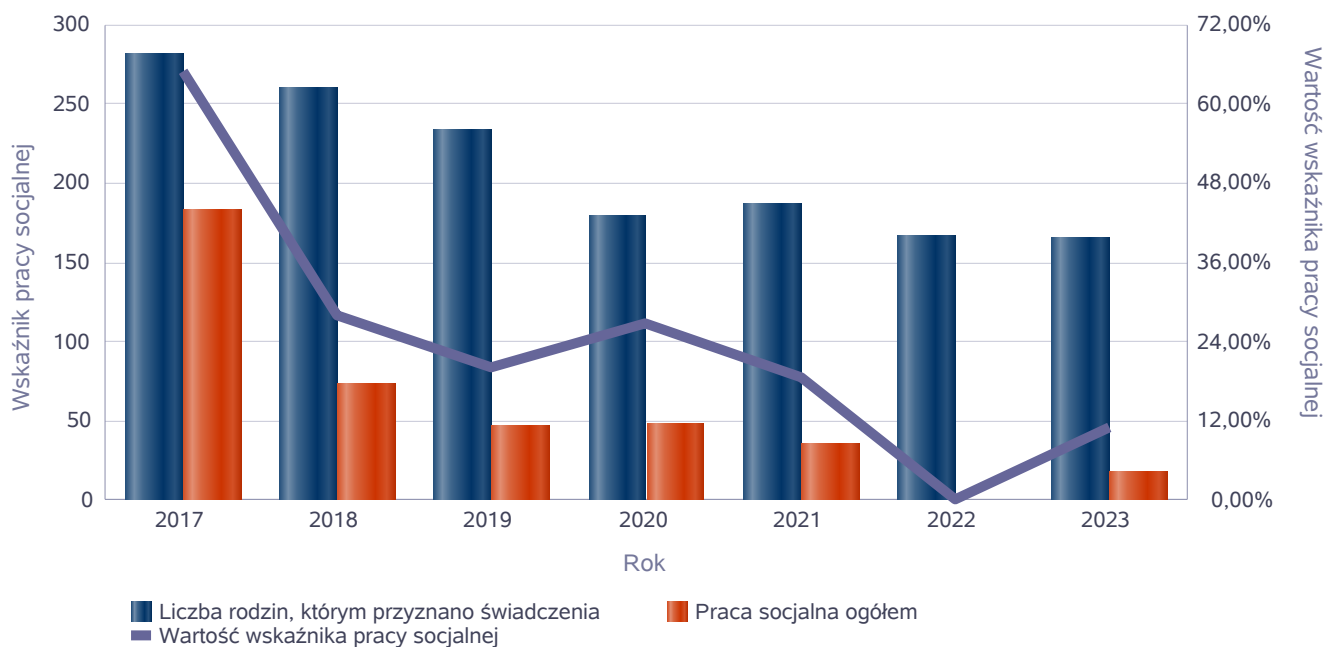
Liczba rodzin



Wskaźnik pracy socjalnej - wskaźnik obliczany jako stosunek liczby rodzin objętych pracą socjalną do rodzin osób, którym przyznano świadczenie pomnożony przez 100%

| | 2017 | 2018 | 2019 | 2020 | 2021 | 2022 | 2023 |
|---|--------|--------|--------|--------|--------|-------|--------|
| Wskaźnik pracy socjalnej | 64,89% | 28,08% | 20,17% | 26,82% | 18,72% | 0,00% | 10,84% |
| Liczba rodzin, którym przyznano świadczenia | 282 | 260 | 233 | 179 | 187 | 167 | 166 |
| Praca socjalna ogółem | 183 | 73 | 47 | 48 | 35 | 0 | 18 |

Wskaźnik pracy socjalnej



Liczba rodzin korzystających z interwencji kryzysowej

| Udzielone świadczenia | Liczba rodzin | | | | | | |
|-----------------------|---------------|------|------|------|------|------|------|
| | 2017 | 2018 | 2019 | 2020 | 2021 | 2022 | 2023 |
| Interwencja kryzysowa | 0 | 0 | 0 | 0 | 0 | 0 | 0 |

Liczba rodzin korzystających z interwencji kryzysowej

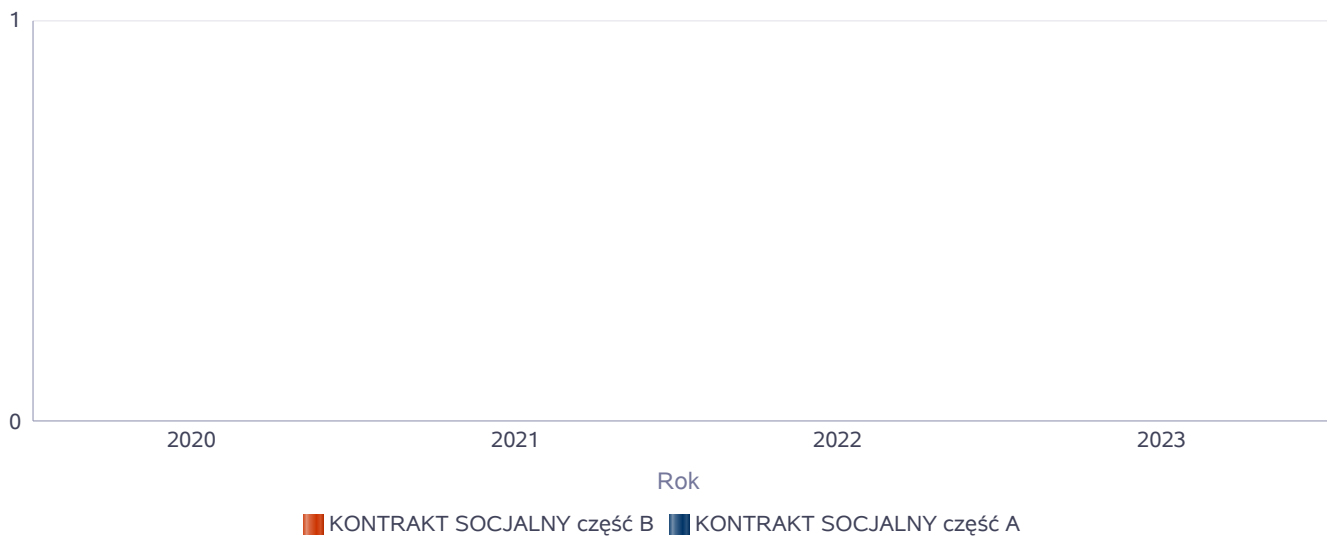


Kontrakt socjalny

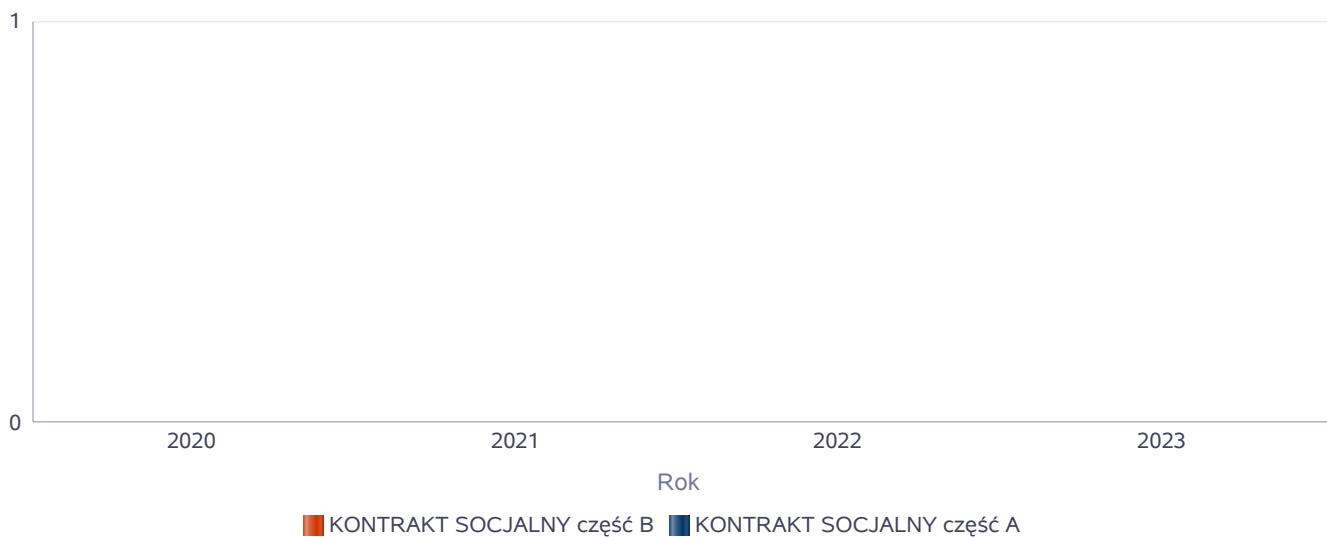
Wskaźnik obliczany jako udział osób objętych kontraktem socjalnym typu A i typu B w ogólnej liczbie osób nim objętych

| Rok | Praca socjalna | Liczba kontraktów/projektów | Liczba osób objętych kontraktami/projektami socjalnymi |
|------|---------------------------|-----------------------------|--|
| 2020 | KONTRAKT SOCJALNY część A | 0 | 0 |
| | KONTRAKT SOCJALNY część B | 0 | 0 |
| 2021 | KONTRAKT SOCJALNY część A | 0 | 0 |
| | KONTRAKT SOCJALNY część B | 0 | 0 |
| 2022 | KONTRAKT SOCJALNY część A | 0 | 0 |
| | KONTRAKT SOCJALNY część B | 0 | 0 |
| 2023 | KONTRAKT SOCJALNY część A | 0 | 0 |
| | KONTRAKT SOCJALNY część B | 0 | 0 |

Liczba kontraktów/projektów

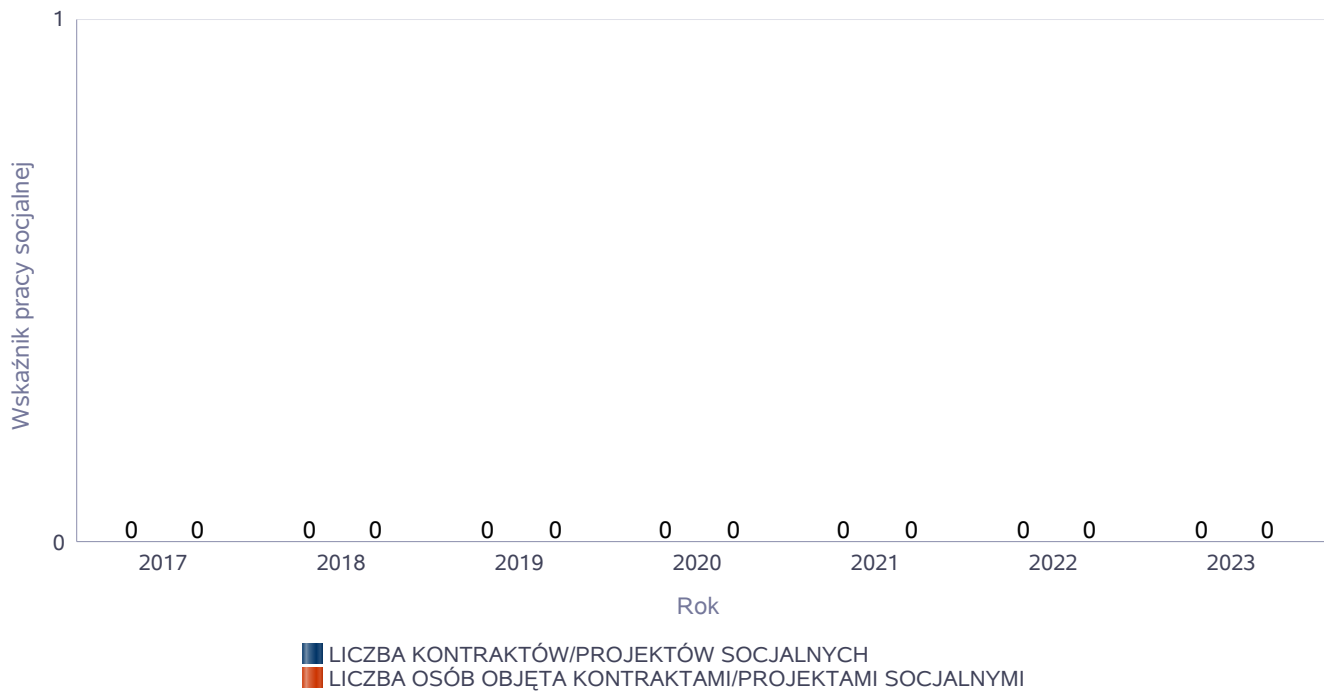


Liczba osób objętych kontraktami/projektami socjalnymi



Liczba projektów socjalnych w odniesieniu do liczby osób nimi objętych

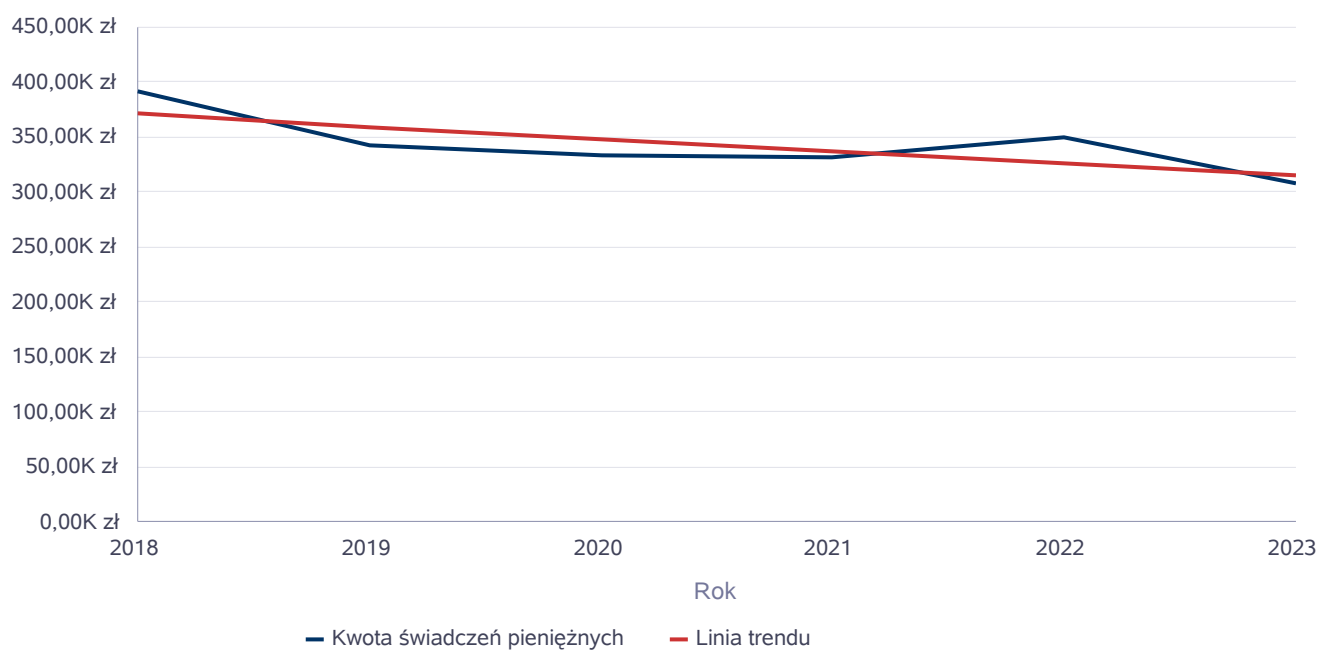
| | 2017 | 2018 | 2019 | 2020 | 2021 | 2022 | 2023 |
|--|------|------|------|------|------|------|------|
| LICZBA KONTRAKTÓW/PROJEKTÓW SOCJALNYCH | 0 | 0 | 0 | 0 | 0 | 0 | 0 |
| LICZBA OSÓB OBJĘTA KONTRAKTAMI/PROJEKTAMI SOCJALNYMI | 0 | 0 | 0 | 0 | 0 | 0 | 0 |



Świadczenia pieniężne z pomocy społecznej

| Rok | Kwota świadczeń pieniężnych |
|------|-----------------------------|
| 2018 | 390 744,59 zł |
| 2019 | 342 766,80 zł |
| 2020 | 332 675,91 zł |
| 2021 | 331 353,55 zł |
| 2022 | 350 226,32 zł |
| 2023 | 307 471,46 zł |

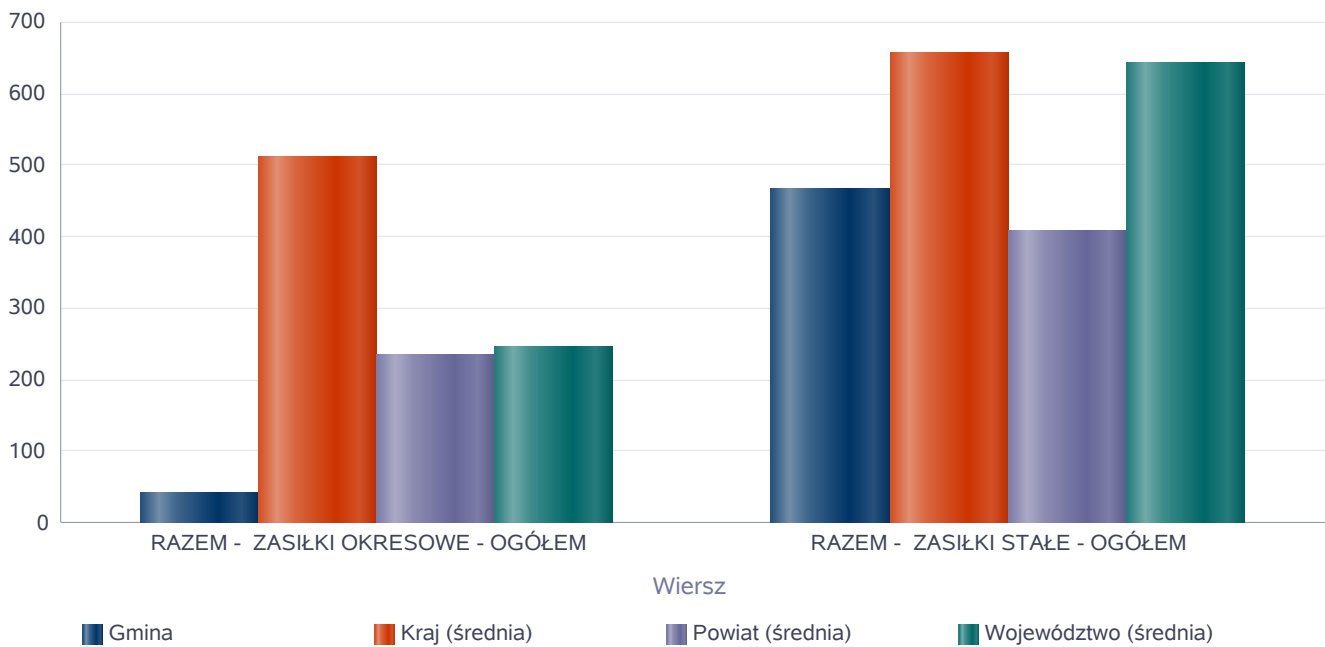
Kwota świadczeń pieniężnych



Podstawowe statystyki dla świadczeń pieniężnych

| Poziom | Wiersz | Liczba świadczeń |
|-----------------------|-----------------------------------|------------------|
| Gmina | RAZEM - ZASIŁKI OKRESOWE - OGÓŁEM | 42 |
| | RAZEM - ZASIŁKI STAŁE - OGÓŁEM | 465 |
| Powiat (średnia) | RAZEM - ZASIŁKI OKRESOWE - OGÓŁEM | 236 |
| | RAZEM - ZASIŁKI STAŁE - OGÓŁEM | 407 |
| Województwo (średnia) | RAZEM - ZASIŁKI OKRESOWE - OGÓŁEM | 247 |
| | RAZEM - ZASIŁKI STAŁE - OGÓŁEM | 642 |
| Kraj (średnia) | RAZEM - ZASIŁKI OKRESOWE - OGÓŁEM | 510 |
| | RAZEM - ZASIŁKI STAŁE - OGÓŁEM | 655 |

Liczba świadczeń



**DANE O KORZYSTAJĄCYCH Z POMOCY I WSPARCIA
w całym okresie sprawozdawczym**

| WYSZCZEGÓLNIENIE | | Rok 2022 | Rok oceny 2023 | Prognoza 2024 |
|--|----|----------|----------------|---------------|
| OSOBY I RODZINY, KTÓRYM UDZIELONO POMOCY I WSPARCIA | | | | |
| Liczba osób | 1 | 200 | 199 | 199 |
| OSOBY I RODZINY, KTÓRYM PRZYZNANO ŚWIADCZENIE | | | | |
| Liczba osób | 2 | 200 | 199 | 199 |
| W tym: osoby długotrwale korzystające | 3 | 89 | 82 | 82 |
| Wiek 0-17 | 4 | 71 | 67 | 67 |
| Wiek produkcyjny * | 5 | 107 | 100 | 100 |
| Wiek poprodukcyjny ** | 6 | 22 | 32 | 32 |
| Liczba rodzin | 7 | 167 | 166 | 166 |
| Liczba osób w rodzinach | 8 | 381 | 383 | 383 |
| w tym: KOBIETY (z wierszy 2-6) | | | | |
| Ogółem | 9 | 83 | 91 | 91 |
| W tym: osoby długotrwale korzystające | 10 | 43 | 45 | 45 |
| Wiek 0-17 | 11 | 33 | 32 | 32 |
| Wiek 18-59 | 12 | 35 | 39 | 39 |
| Wiek 60 lat i więcej | 13 | 15 | 20 | 20 |
| OSOBY I RODZINY, Z KTÓRYMI PRZEPROWADZONO WYWIAD ŚRODOWISKOWY | | | | |
| Liczba osób ogółem | 14 | 140 | 158 | 158 |
| Liczba rodzin | 15 | 137 | 155 | 155 |
| Liczba osób w rodzinach | 16 | 294 | 329 | 329 |
| KONTRAKT SOCJALNY | | | | |
| Liczba zawartych kontraktów socjalnych - ogółem | 17 | 1 | 0 | 1 |
| Liczba osób objętych kontraktem socjalnym - ogółem | 18 | 1 | 1 | 2 |

* wiek produkcyjny: kobiety w wieku 18-59 lat, mężczyźni 18-64 lat

** wiek poprodukcyjny: kobiety w wieku 60 i więcej, mężczyźni 65 i więcej

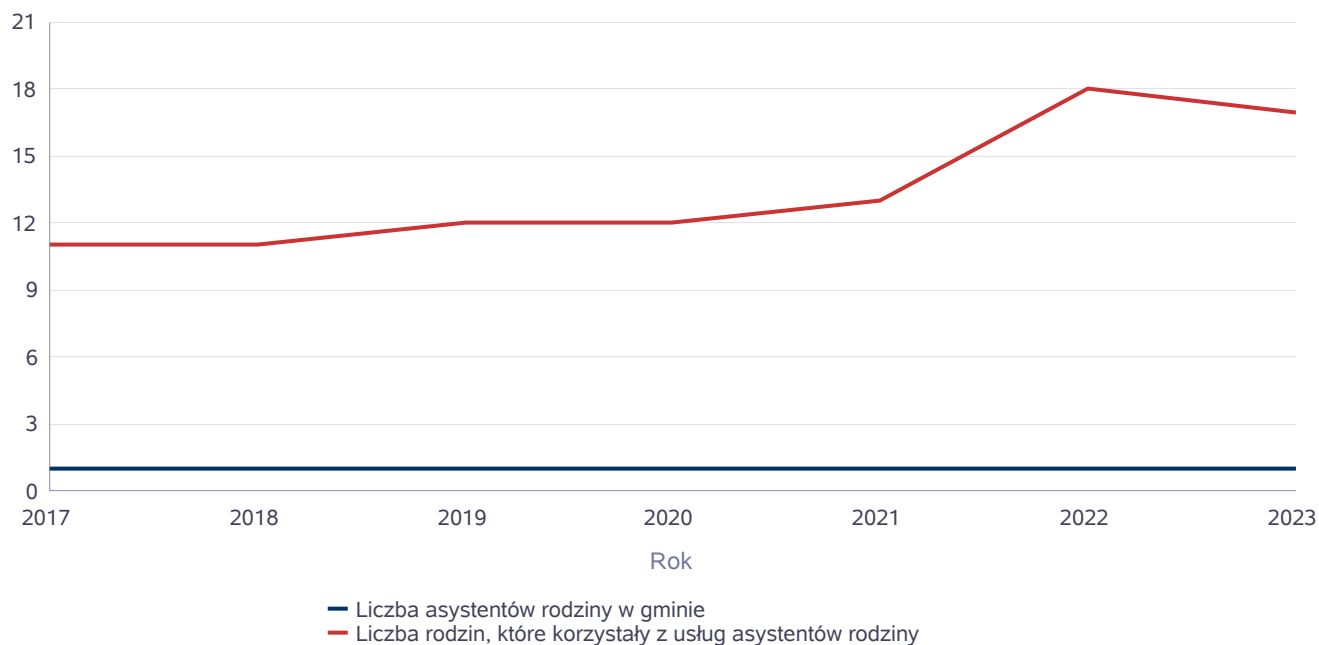
3.1. Dane o korzystających z pomocy i wsparcia GMINA - ZADANIA OPS, CUS oraz MOPS, MOPR

Pomoc i wsparcie w gminie Gozdowo z pomocy społecznej w 2023 roku w postaci świadczeń pieniężnych uzyskało 122 osoby, zaś w postaci świadczeń niepieniężnych 77 osób. Odpłatność gminy za pobyt w Domu Pomocy Społecznej dotyczyła 0 osób. W gminie funkcjonował 1 asystent rodziny, który objął swoją opieką 17 rodzin. Poniżej prezentujemy w formie graficznej i tabelarycznej szczegółowe dane dotyczące: świadczeń pieniężnych z pomocy społecznej w podziale na zasiłki stałe, okresowe oraz celowe, liczby asystentów rodziny, liczby rodzin wspieranych i liczby osób objętych pracą asystenta rodziny.

Liczba asystentów rodziny oraz liczba rodzin objętych pracą asystenta rodziny

| | 2017 | 2018 | 2019 | 2020 | 2021 | 2022 | 2023 |
|--|------|------|------|------|------|------|------|
| Liczba asystentów rodziny w gminie | 1 | 1 | 1 | 1 | 1 | 1 | 1 |
| Liczba rodzin, które korzystały z usług asystentów rodziny | 11 | 11 | 12 | 12 | 13 | 18 | 17 |

Liczba asystentów rodziny oraz liczba rodzin



**Dane o osobach korzystających z pomocy i wsparcia
 GMINA - ZADANIA OPS, CUS ORAZ MOPS, MOPR
 wypełniają wyłącznie gminy i miasta na prawach powiatu
 w całym okresie sprawozdawczym**

| WYSZCZEGÓLNIENIE | | Rok 2022 | Rok oceny 2023 | Prognoza 2024 |
|--|----|----------|----------------|---------------|
| SWIADCZENIA PIENIĘŻNE Z POMOCY SPOŁECZNEJ | | | | |
| ZASIŁEK STAŁY | | | | |
| Liczba osób | 1 | 39 | 42 | 42 |
| Kwota świadczeń w złotych | 2 | 263 758 | 286 080 | 286 080 |
| W tym: (wiersze 3-6) | | | | |
| Zasiłek stały dla osób samotnie gospodarujących | | | | |
| Liczba osób | 3 | 35 | 36 | 36 |
| Kwota świadczeń w złotych | 4 | 258 086 | 273 732 | 273 732 |
| Zasiłek stały dla osoby w rodzinie | | | | |
| Liczba osób | 5 | 4 | 6 | 6 |
| Kwota świadczeń w złotych | 6 | 5 672 | 12 348 | 12 348 |
| ZASIŁEK OKRESOWY | | | | |
| Liczba osób | 7 | 14 | 11 | 11 |
| Kwota świadczeń w złotych | 8 | 13 688 | 14 354 | 14 354 |
| W tym: (wiersze 9-16) | | | | |
| Zasiłek okresowy z tytułu bezrobocia | | | | |
| Liczba osób | 9 | 5 | 5 | 5 |
| Kwota świadczeń w złotych | 10 | 5 087 | 6 755 | 6 755 |
| Zasiłek okresowy z tytułu długotrwałej choroby | | | | |
| Liczba osób | 11 | 3 | 3 | 3 |
| Kwota świadczeń w złotych | 12 | 3 104 | 3 104 | 3 104 |
| Zasiłek okresowy z tytułu niepełnosprawności | | | | |
| Liczba osób | 13 | 2 | 2 | 2 |
| Kwota świadczeń w złotych | 14 | 1 241 | 3 694 | 3 694 |
| Zasiłek okresowy z tytułu możliwości utrzymania lub nabycia uprawnień do świadczeń z innych systemów zabezpieczenia społecznego | | | | |
| Liczba osób | 15 | 0 | 0 | 0 |
| Kwota świadczeń w złotych | 16 | 0 | 0 | 0 |
| Zasiłek okresowy kontynuowany niezależnie od dochodu na podstawie art. 38 ust. 4a i 4b | | | | |
| Liczba osób | 17 | 0 | 0 | 0 |
| Kwota świadczeń w złotych | 18 | 0 | 0 | 0 |
| ZASIŁEK CELOWY | | | | |
| Liczba osób | 19 | 72 | 66 | 66 |
| Kwota świadczeń w złotych | 20 | 49 328 | 42 036 | 42 036 |
| W tym: (wiersze 21 - 22) | | | | |
| ZASIŁEK CELOWY PRZYZNANY W RAMACH PROGRAMU WIELOLETNIEGO "POSIŁEK W SZKOLE I W DOMU" | | | | |
| Liczba osób | 21 | 46 | 32 | 32 |
| Kwota świadczeń w złotych | 22 | 28 680 | 23 118 | 23 118 |
| ZASIŁEK CELOWY PRZYZNANY NIEZALEŻNIE OD DOCHODU na podstawie art. 39a ust. 1 i 2 | | | | |

| WYSZCZEGÓLNIENIE | | Rok 2022 | Rok oceny 2023 | Prognoza 2024 |
|---|----|----------|----------------|---------------|
| Liczba osób | 23 | 0 | 0 | 0 |
| Kwota świadczeń w złotych | 24 | 0 | 0 | 0 |
| ŚWIADCZENIA NIEPIENIĘŻNE Z POMOCY SPOŁECZNEJ | | | | |
| POSIŁEK OGÓLEM | | | | |
| Liczba osób | 25 | 58 | 61 | 61 |
| Kwota świadczeń w złotych | 26 | 29 531 | 36 206 | 36 206 |
| W tym: (z wierszy 25 - 26) | | | | |
| DLA DZIECI (z wyłączeniem posiłków przyznanych doraźnie dzieciom i młodzieży/MRiPS-03, dział 1B, wiersz 25) | | | | |
| Liczba osób | 27 | 58 | 61 | 61 |
| Kwota świadczeń w złotych | 28 | 29 531 | 36 206 | 36 206 |
| W tym (z wierszy 25-26): | | | | |
| POSIŁEK świadczenie przyznane w ramach programu wieloletniego "POSIŁEK W SZKOLE I W DOMU" | | | | |
| Liczba osób | 29 | 58 | 61 | 61 |
| Kwota świadczeń w złotych | 30 | 29 531 | 36 206 | 36 206 |
| W tym (z wierszy 29-30): | | | | |
| DLA DZIECI | | | | |
| Liczba osób | 31 | 58 | 61 | 61 |
| Kwota świadczeń w złotych | 32 | 29 531 | 36 206 | 36 206 |
| SCHRONIENIE - OGÓLEM | | | | |
| Liczba osób | 33 | 1 | 1 | 2 |
| Kwota świadczeń w złotych | 34 | 11 730 | 17 688 | 46 650 |
| UBRANIE | | | | |
| Liczba osób | 35 | 0 | 0 | 0 |
| Kwota świadczeń w złotych | 36 | 0 | 0 | 0 |
| SPRAWIENIE POGRZEBU | | | | |
| Liczba osób | 37 | 0 | 0 | 0 |
| Kwota świadczeń w złotych | 38 | 0 | 0 | 0 |
| ODPŁATNOŚĆ GMINY ZA POBYT W DOMU POMOCY SPOŁECZNEJ | | | | |
| Liczba osób | 39 | 0 | 0 | 1 |
| Kwota świadczeń w złotych | 40 | 0 | 0 | 83 250 |
| WSPIERANIE RODZINY I PIECZA ZASTĘPCZA | | | | |
| Liczba rodzin objęta pracą asystenta rodziny | 41 | 18 | 17 | 17 |
| Liczba rodzin wspierających | 42 | 0 | 0 | 0 |
| Liczba asystentów rodziny | 43 | 1 | 1 | 1 |
| Odpłatność za pobyt dziecka w pieczy zastępczej w złotych | 44 | 39 233 | 67 197 | 68 000 |

4. Inne rodzaje pomocy i świadczeń

Liczba pobierających w roku oceny zasiłek rodzinny wyniosła 172 rodziny. W stosunku do roku poprzedniego liczba ta zmalała o 23 rodziny (co stanowi spadek o 11,79% w stosunku do

roku poprzedniego). Całkowita kwota przyznanego świadczenia w formie zasiłku rodzinnego wyniosła 592 790 zł i w porównaniu z rokiem poprzednim zmalała o 72 678 zł.

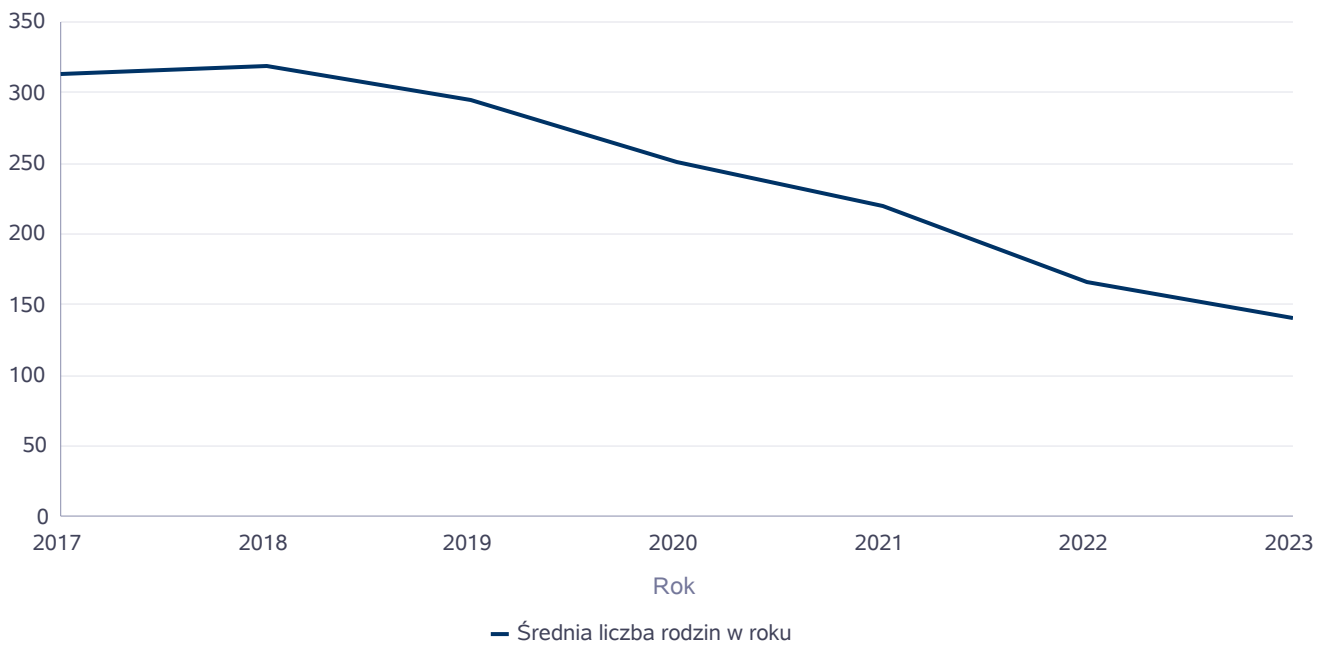
Liczba pobierających w roku oceny świadczenia z funduszu alimentacyjnego wyniosła 29 rodzin. W stosunku do roku poprzedniego liczba ta zmalała o 7 rodzin (co stanowi spadek o 19,44% w stosunku do roku poprzedniego). Całkowita kwota przyznanego świadczenia z funduszu alimentacyjnego wyniosła 194 737 zł i w porównaniu z rokiem poprzednim zmalała o 36 845 zł.

Poniżej prezentujemy w formie graficznej i tabelarycznej szczegółowe dane dotyczące: liczby rodzin i kwoty świadczeń w zakresie zasiłków rodzinnych, dodatków do zasiłków rodzinnych, jednorazowej zapomogi z tytułu urodzenia dziecka, liczby i kwoty świadczeń pielęgnacyjnych, zasiłku pielęgnacyjnego, zasiłku pielęgnacyjnego dla niepełnosprawnego dziecka, dla osoby niepełnosprawnej w wieku powyżej 16 lat o różnych stopniach niepełnosprawności, zasiłku pielęgnacyjnego dla osób, które ukończyły 75 lat, specjalnego zasiłku opiekuńczego, zasiłku dla opiekuna, świadczeń z funduszu alimentacyjnego.

Średniomiesięczna liczba rodzin korzystających z zasiłków rodzinnych wraz z dodatkami oraz korzystających z jednorazowej zapomogi z tytułu urodzenia dziecka

| | Liczba rodzin | | | | | | |
|---|---------------|------|------|------|------|------|------|
| | 2017 | 2018 | 2019 | 2020 | 2021 | 2022 | 2023 |
| Liczba rodzin korzystających z zasiłków rodzinnych wraz z dodatkami | 313 | 319 | 294 | 251 | 220 | 166 | 141 |

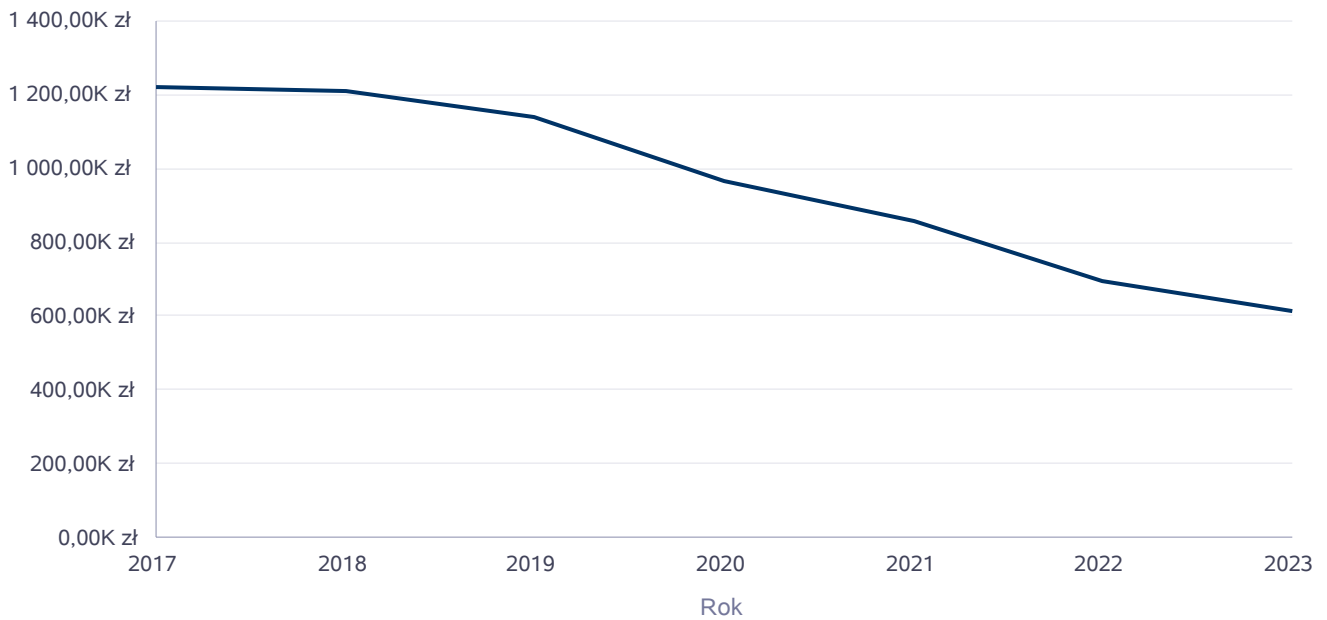
Średniomiesięczna liczba rodzin korzystających z zasiłków rodzinnych wraz z dodatkami



Kwota zasiłków rodzinnych wraz z dodatkami ogółem wypłaconych w ciągu roku

| Rok | Kwota |
|------|-----------------|
| 2017 | 1 220 420,36 zł |
| 2018 | 1 211 027,04 zł |
| 2019 | 1 137 749,12 zł |
| 2020 | 966 141,94 zł |
| 2021 | 857 833,25 zł |
| 2022 | 695 928,41 zł |
| 2023 | 611 432,72 zł |

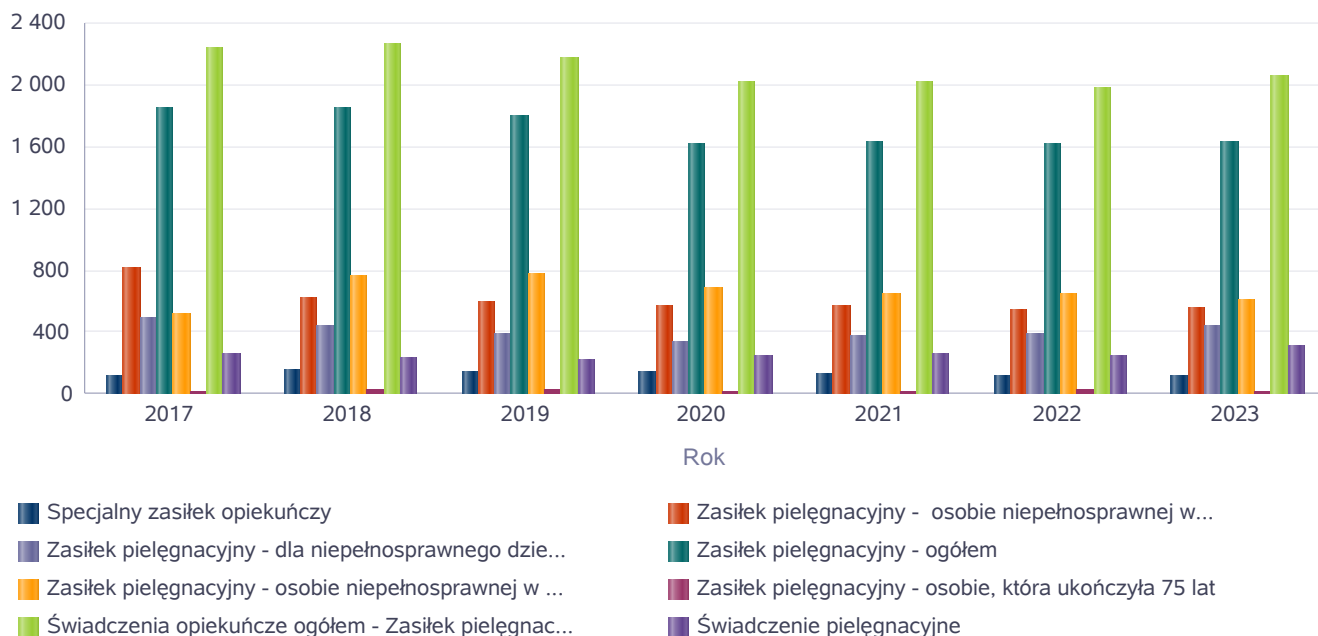
Kwota zasiłków rodzinnych wraz z dodatkami oraz jednorazowej zapomogi z tytułu urodzenia dziecka



Liczba świadczeń: świadczenie pielęgnacyjne, zasiłek pielęgnacyjny, zasiłek pielęgnacyjny dla niepełnosprawnego dziecka, dla osoby niepełnosprawnej w wieku powyżej 16 lat o różnych stopniach niepełnosprawności, zasiłek pielęgnacyjny dla osób, które ukończyły 75 lat, specjalny zasiłek opiekuńczy

| | 2017 | 2018 | 2019 | 2020 | 2021 | 2022 | 2023 |
|---|-------|-------|-------|-------|-------|-------|-------|
| Specjalny zasiłek opiekuńczy | 124 | 166 | 150 | 147 | 134 | 116 | 115 |
| Zasiłek pielęgnacyjny - osobie niepełnosprawnej w wieku powyżej 16. roku życia legitymującej się orzeczeniem o umiarkowanym stopniu niepełnosprawności, jeżeli niepełnosprawność powstała w wieku do ukończenia 21 roku życia | 818 | 623 | 597 | 574 | 568 | 552 | 560 |
| Zasiłek pielęgnacyjny - dla niepełnosprawnego dziecka | 495 | 442 | 386 | 339 | 383 | 395 | 438 |
| Zasiłek pielęgnacyjny - ogółem | 1 854 | 1 851 | 1 797 | 1 622 | 1 625 | 1 622 | 1 627 |
| Zasiłek pielęgnacyjny - osobie niepełnosprawnej w wieku powyżej 16. roku życia o znacznym stopniu niepełnosprawności | 518 | 761 | 778 | 685 | 650 | 645 | 605 |
| Zasiłek pielęgnacyjny - osobie, która ukończyła 75 lat | 23 | 25 | 36 | 24 | 24 | 30 | 24 |
| Świadczenia opiekuńcze ogółem - Zasiłek pielęgnacyjny, świadczenia pielęgnacyjne, specjalny zasiłek opiekuńczy | 2 239 | 2 258 | 2 176 | 2 016 | 2 022 | 1 984 | 2 063 |
| Świadczenie pielęgnacyjne | 261 | 241 | 229 | 247 | 263 | 246 | 321 |

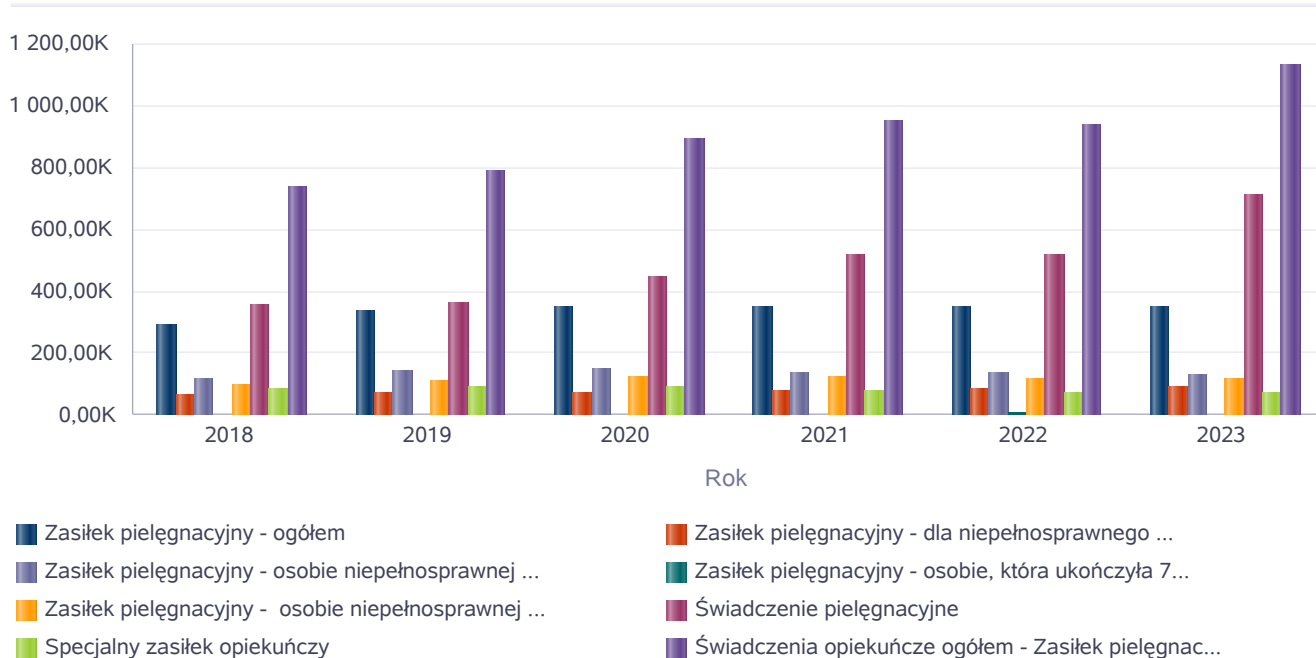
Liczba świadczeń



Kwota świadczeń: świadczenie pielęgnacyjne, zasiłek pielęgnacyjny, zasiłek pielęgnacyjny dla niepełnosprawnego dziecka, dla osoby niepełnosprawnej w wieku powyżej 16 lat o różnych stopniach niepełnosprawności, zasiłek pielęgnacyjny dla osób które ukończyły 75 lat, specjalny zasiłek opiekuńczy, zasiłek dla opiekuna

| Świadczenia opiekuńcze | Kwota świadczeń | | | | | |
|---|-----------------|------------|------------|------------|------------|--------------|
| | 2018 | 2019 | 2020 | 2021 | 2022 | 2023 |
| Zasiłek pielęgnacyjny - ogółem | 292 253,00 | 336 323,00 | 350 062,00 | 350 554,00 | 350 093,00 | 351 171,00 |
| Zasiłek pielęgnacyjny - dla niepełnosprawnego dziecka | 69 543,00 | 71 866,00 | 73 170,00 | 82 481,00 | 85 257,00 | 94 538,00 |
| Zasiłek pielęgnacyjny - osobie niepełnosprawnej w wieku powyżej 16. roku życia o znacznym stopniu niepełnosprawności | 120 266,00 | 146 390,00 | 147 851,00 | 140 296,00 | 139 217,00 | 130 583,00 |
| Zasiłek pielęgnacyjny - osobie, która ukończyła 75 lat | 3 951,00 | 5 843,00 | 5 180,00 | 5 180,00 | 6 475,00 | 5 180,00 |
| Zasiłek pielęgnacyjny - osobie niepełnosprawnej w wieku powyżej 16. roku życia legitymującej się orzeczeniem o umiarkowanym stopniu niepełnosprawności, jeżeli niepełnosprawność powstała w wieku do ukończenia 21 roku życia | 98 493,00 | 112 224,00 | 123 861,00 | 122 597,00 | 119 144,00 | 120 870,00 |
| Świadczenie pielęgnacyjne | 355 815,00 | 361 085,00 | 450 180,00 | 516 692,00 | 518 615,00 | 711 687,00 |
| Specjalny zasiłek opiekuńczy | 88 720,00 | 92 486,00 | 90 151,00 | 83 080,00 | 71 840,00 | 71 300,00 |
| Świadczenia opiekuńcze ogółem - Zasiłek pielęgnacyjny, świadczenia pielęgnacyjne, specjalny zasiłek opiekuńczy | 736 788,00 | 789 894,00 | 890 393,00 | 950 326,00 | 940 548,00 | 1 134 158,00 |

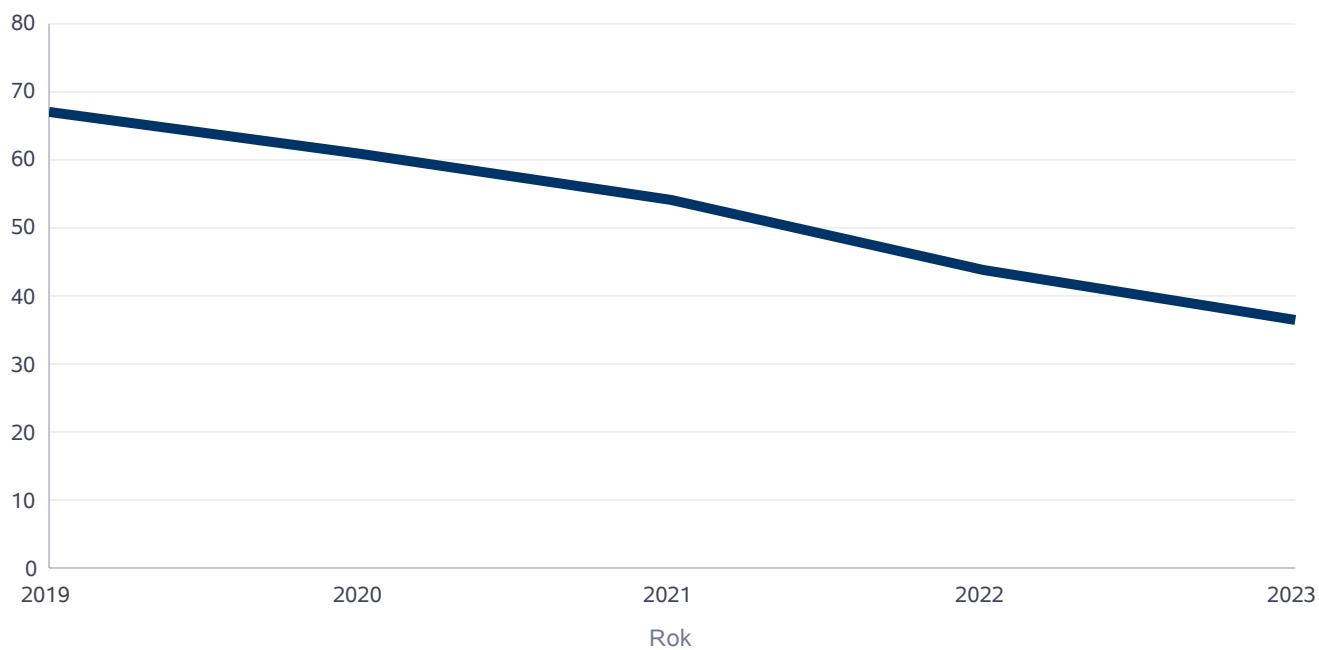
Kwota świadczeń



Liczba osób korzystających ze świadczenia alimentacyjnego w poszczególnych latach

| | Liczba osób | | | | |
|---|-------------|------|------|------|------|
| | 2019 | 2020 | 2021 | 2022 | 2023 |
| Liczba osób korzystających ze świadczenia alimentacyjnego | 67 | 61 | 54 | 44 | 36 |

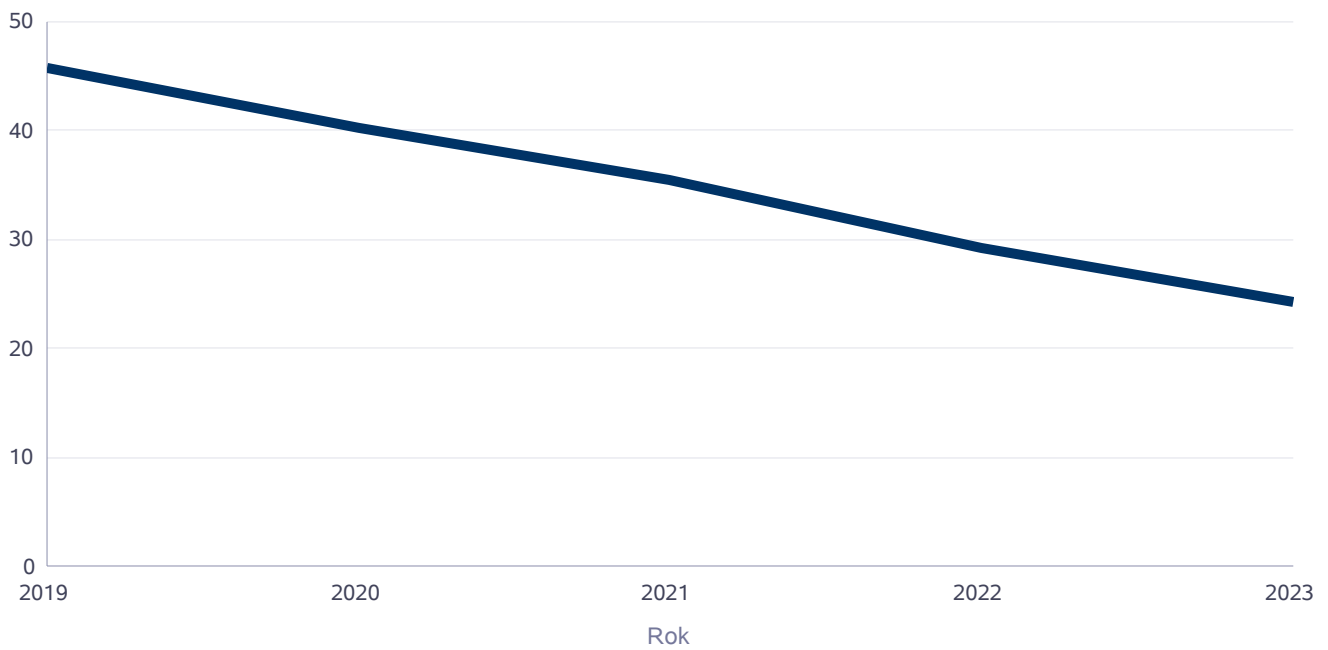
Liczba osób korzystających ze świadczenia alimentacyjnego



Liczba rodzin korzystających ze świadczenia alimentacyjnego w poszczególnych latach

| | Liczba rodzin | | | | |
|---|---------------|------|------|------|------|
| | 2019 | 2020 | 2021 | 2022 | 2023 |
| Liczba rodzin korzystających ze świadczenia alimentacyjnego | 46 | 40 | 36 | 29 | 24 |

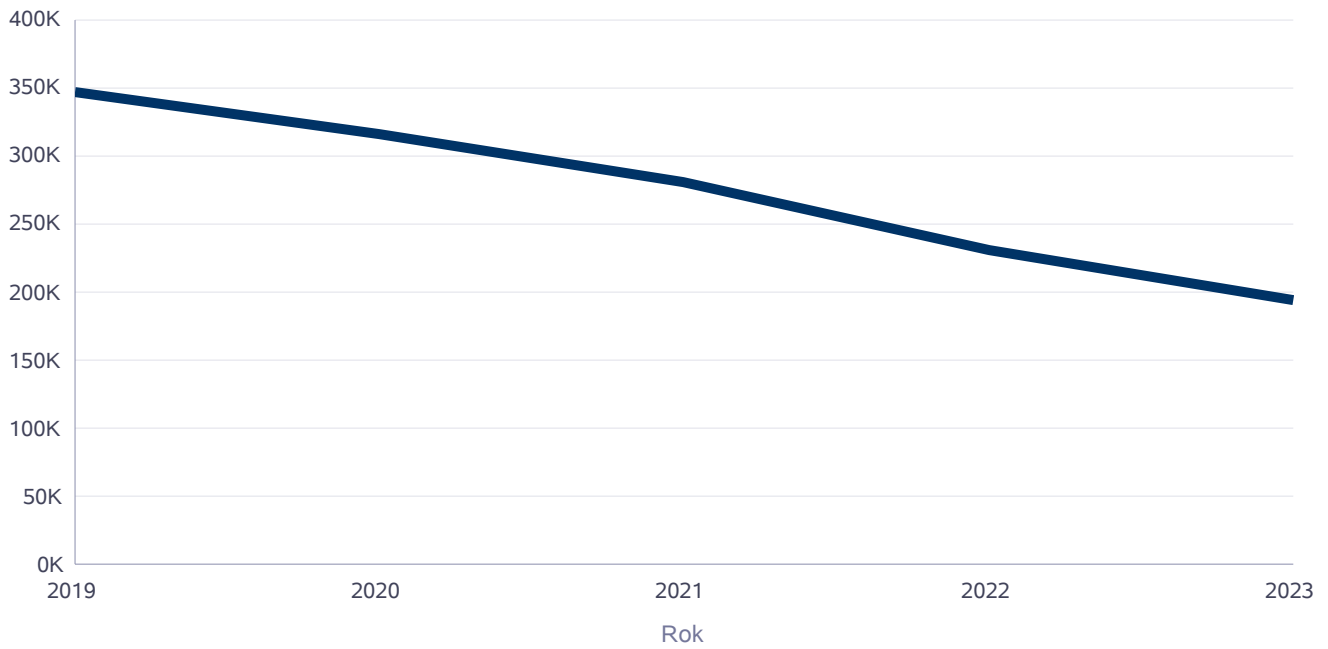
Liczba rodzin korzystających ze świadczenia alimentacyjnego



Kwota świadczeń z funduszu alimentacyjnego w poszczególnych latach [w zł]

| | Kwota | | | | |
|---|---------|---------|---------|---------|---------|
| | 2019 | 2020 | 2021 | 2022 | 2023 |
| Ogólna kwota świadczeń z funduszu alimentacyjnego | 347 020 | 316 104 | 280 442 | 231 582 | 194 737 |

Kwota świadczeń z funduszu alimentacyjnego



INNE RODZAJE POMOCY I ŚWIADCZEŃ

| WYSZCZEGÓLNIENIE | | Rok 2022 | Rok oceny 2023 | Prognoza 2024 |
|-----------------------------|---|----------|----------------|---------------|
| DODATKI MIESZKANIOWE | | | | |
| Liczba gospodarstw domowych | 1 | 26 | 19 | 19 |
| Kwota świadczeń w złotych | 2 | 48 106 | 44 765 | 44 765 |
| DODATKI ENERGETYCZNE | | | | |
| Liczba gospodarstw domowych | 3 | 1 122 | 0 | 0 |
| Kwota świadczeń w złotych | 4 | 761 079 | 0 | 0 |

5. Zasoby instytucjonalne pomocy i wsparcia

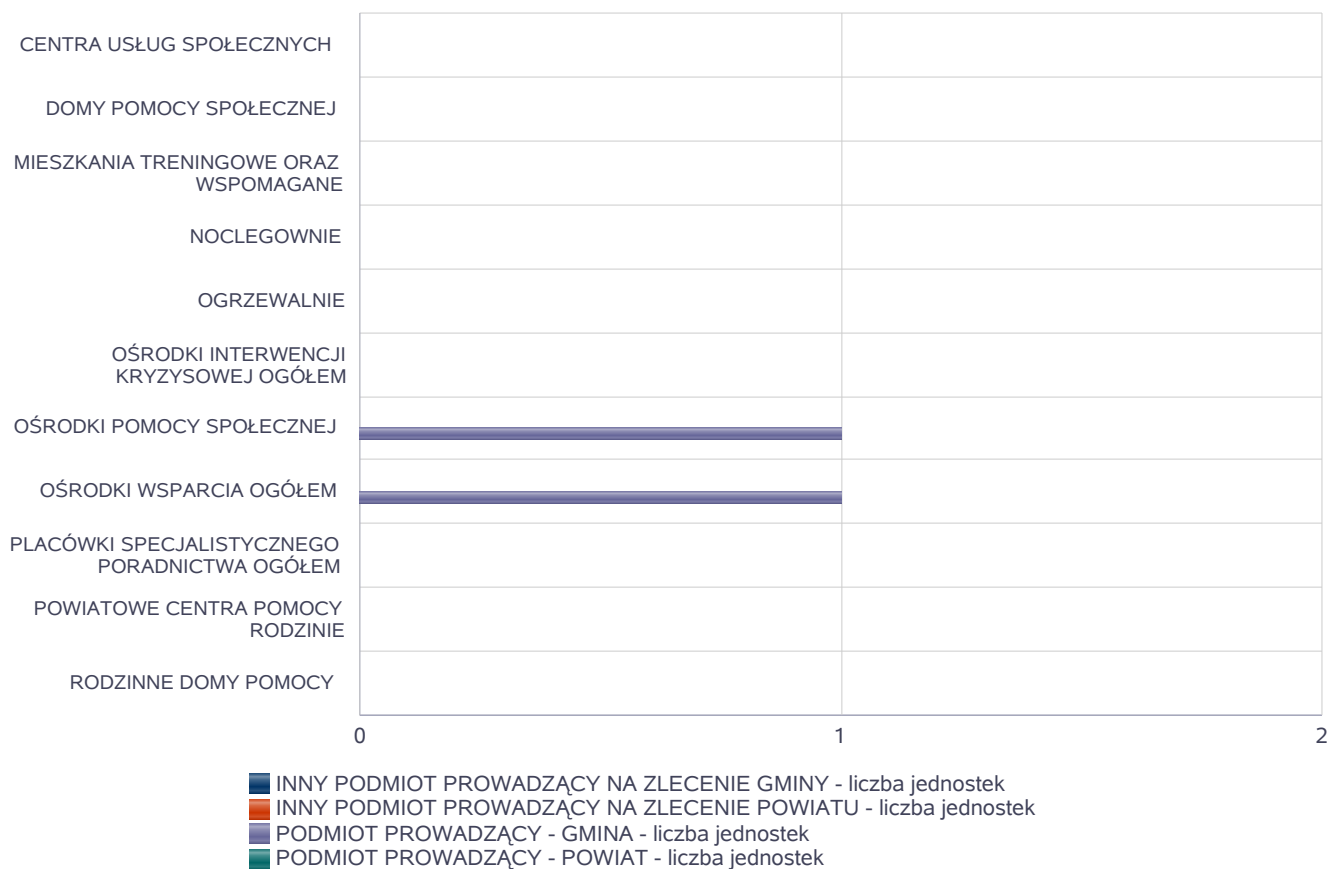
Pomoc społeczna to nie tylko wsparcie finansowe osób i rodzin potrzebujących pomocy, ale także pomoc instytucjonalna, świadczona przez placówki pomocy społecznej. W gminie Gozdowo prowadzą działalność następujące instytucje pomocy społecznej, które nie są finansowane z budżetu gminy: Środowiskowy Dom Samopomocy w Ostrowach i Warsztat Terapii Zajęciowej w Ostrowach.

Poniżej prezentujemy w formie graficznej i tabelarycznej szczegółowe dane dotyczące: liczby placówek w podziale na typ i instytucje prowadzącą, liczby miejsc i liczby osób korzystających z placówek, wskaźnik nasycenia usługami w postaci środowiskowych domów samopomocy, mieszkań chronionych.

Liczba jednostek organizacyjnych pomocy i integracji społecznej o zasięgu lokalnym i o zasięgu ponadgminnym w podziale na instytucję prowadzącą

| Jednostka | INNY PODM. PROW. NA ZLEC. GMINY - liczba jedn. | INNY PODM. PROW. NA ZLEC. POW. - liczba jedn. | PODM. PROW. - GMINA - liczba jedn. | PODM. PROW. - POW. - liczba jedn. |
|---|--|---|------------------------------------|-----------------------------------|
| CENTRA USŁUG SPOŁECZNYCH | X | X | 0 | X |
| DOMY POMOCY SPOŁECZNEJ | 0 | 0 | 0 | 0 |
| MIESZKANIA TRENINGOWE ORAZ WSPOMAGANE | 0 | 0 | 0 | 0 |
| NOCLEGOWNIE | 0 | 0 | 0 | 0 |
| OGRZEWALNIE | 0 | 0 | 0 | 0 |
| OŚRODKI INTERWENCJI KRYZYSOWEJ OGÓŁEM | X | 0 | X | 0 |
| OŚRODKI POMOCY SPOŁECZNEJ | X | X | 1 | X |
| OŚRODKI WSPARCIA OGÓŁEM | 0 | 0 | 1 | 0 |
| PLACÓWKI SPECJALISTYCZNEGO PORADNICTWA OGÓŁEM | X | 0 | X | 0 |
| POWIATOWE CENTRA POMOCY RODZINIE | X | X | X | 0 |
| RODZINNE DOMY POMOCY | 0 | X | X | X |

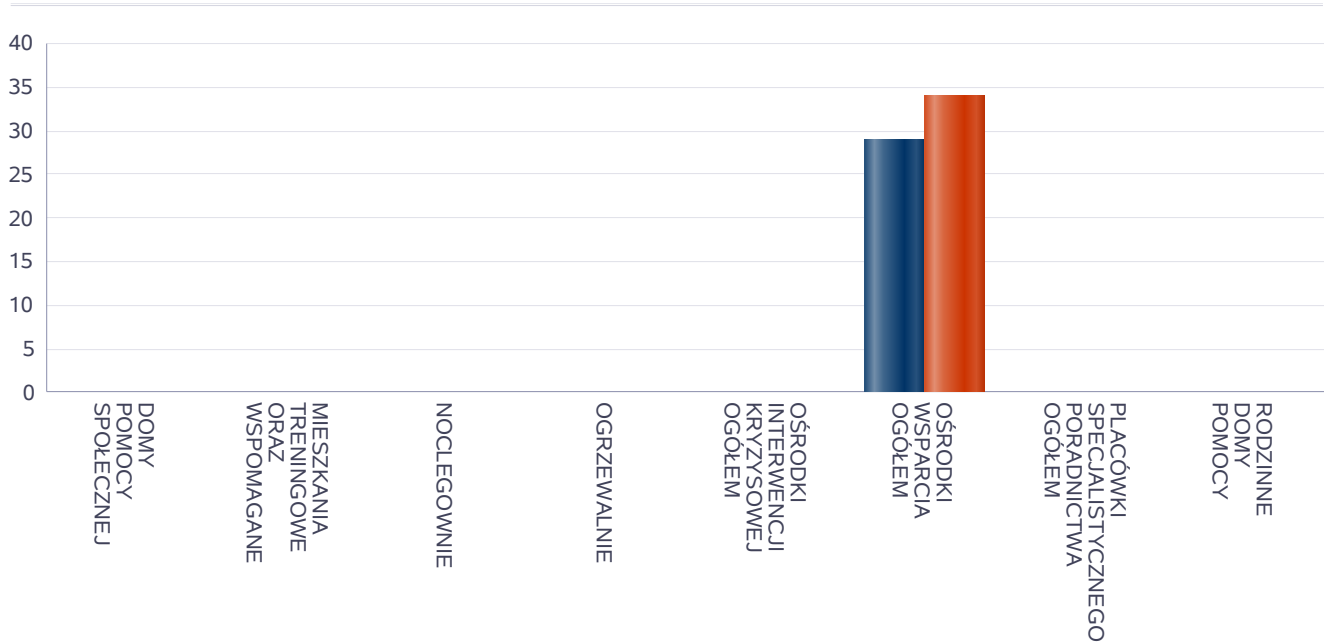
Liczba jednostek organizacyjnych pomocy i integracji społecznej



Liczba miejsc w jednostkach organizacyjnych pomocy i integracji społecznej o zasięgu lokalnym i o zasięgu ponadgminnym

| Jednostka | liczba miejsc | liczba osób korzystających |
|---|---------------|----------------------------|
| DOMY POMOCY SPOŁECZNEJ | 0 | 0 |
| MIESZKANIA TRENINGOWE ORAZ WSPOMAGANE | 0 | 0 |
| NOCLEGOWNIE | 0 | 0 |
| OGRZEWALNIE | 0 | 0 |
| OŚRODKI INTERWENCJI KRYZYSOWEJ OGÓŁEM | X | 0 |
| OŚRODKI WSPARCIA OGÓŁEM | 29 | 34 |
| PLACÓWKI SPECJALISTYCZNEGO PORADNICTWA OGÓŁEM | X | 0 |
| RODZINNE DOMY POMOCY | 0 | 0 |

Liczba miejsc w jednostkach organizacyjnych pomocy i integracji społecznej o zasięgu lokalnym i o zasięgu ponadgminnym

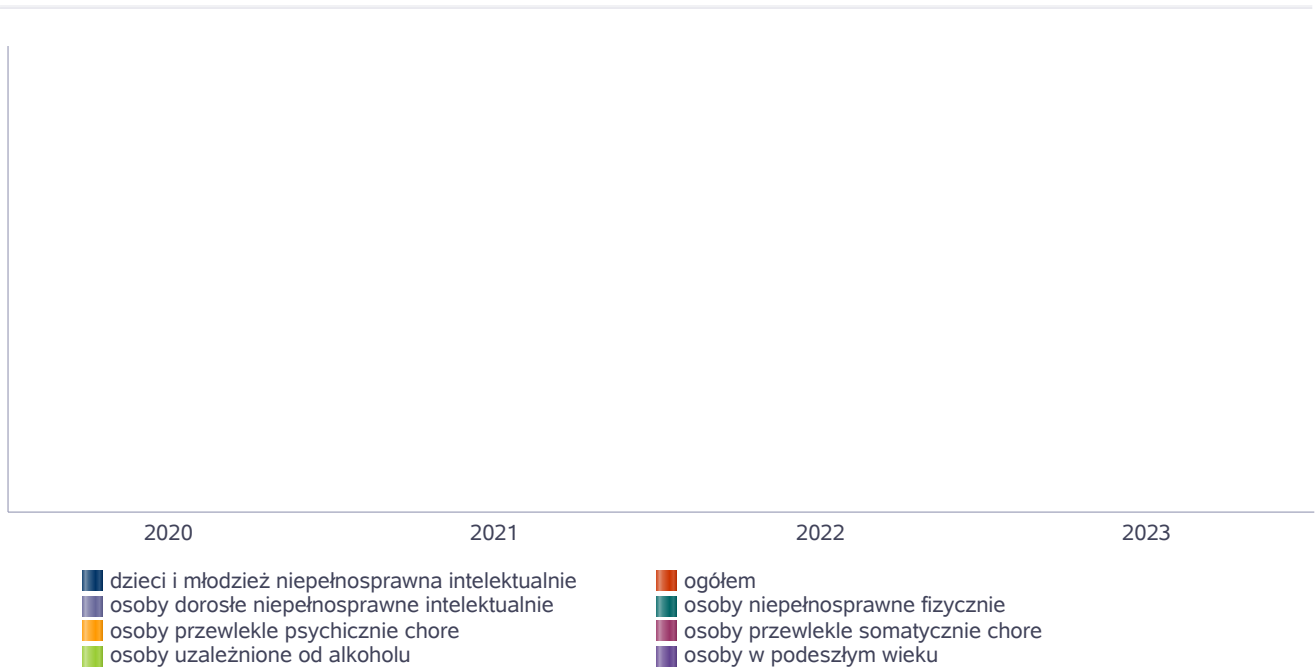


Nasylenie usługami w DPS

Wskaźnik obliczany jako stosunek liczby osób umieszczonych w DPS pomnożony przez 100 do sumy liczby osób umieszczonych w DPS i liczby oczekujących

| Grupa osób | Wskaźnik nasycenia usługami w DPS-ach wyrażony w % | | | |
|--|--|------|------|------|
| | 2020 | 2021 | 2022 | 2023 |
| ogółem | | | | |
| osoby w podeszłym wieku | | | | |
| osoby przewlekłe somatycznie chore | | | | |
| osoby przewlekłe psychicznie chore | | | | |
| osoby dorosłe niepełnosprawne intelektualnie | | | | |
| dzieci i młodzież niepełnosprawna intelektualnie | | | | |
| osoby niepełnosprawne fizycznie | | | | |
| osoby uzależnione od alkoholu | | | | |

Nasylenie usługami w DPS-ach



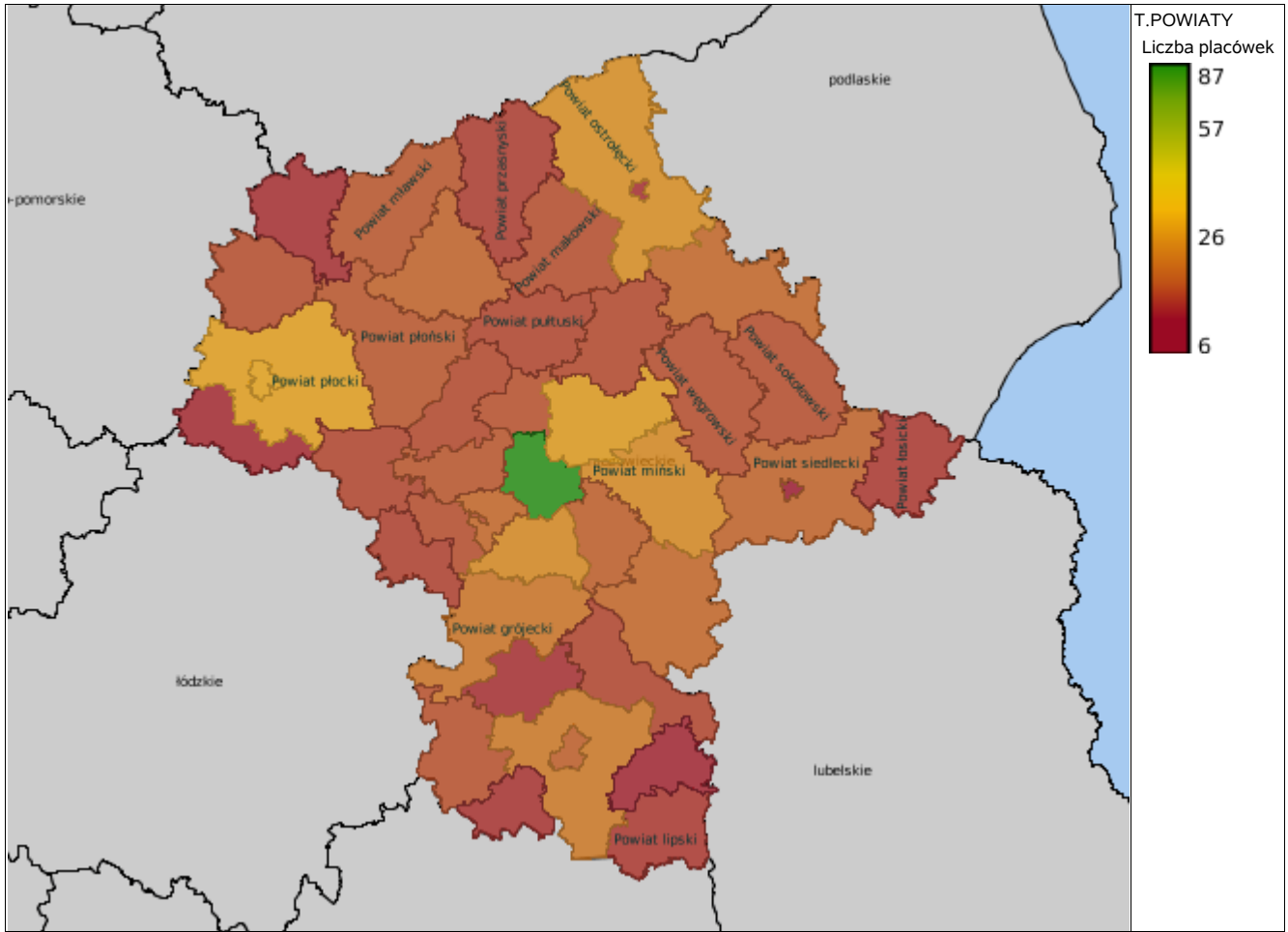
Rozmieszczenie jednostek organizacyjnych pomocy i integracji społecznej o zasięgu ponadgminnym

| Powiat | Ogółem | CEN. USŁ. SPOŁ. | DOMY POMOCY SPOŁ. | MIESZK. TRENIN. ORAZ WSPOM. | NOCLE - GOWNIE | OGRZE - WALNIE | OŚR. POM. SPOŁ. | OŚRODKI WSPARCIA OGÓŁEM | RODZ. DOMY POM. |
|----------------------------------|--------|-----------------------|-------------------------|--------------------------------------|-------------------|-------------------|-----------------------|-------------------------------|-----------------------|
| Powiat białobrzegi | 6 | 0 | 0 | 0 | 0 | 0 | 6 | 0 | 0 |
| Powiat ciechanowski | 17 | 0 | 0 | 0 | 0 | 0 | 9 | 8 | 0 |
| Powiat garwoliński | 19 | 0 | 0 | 0 | 0 | 0 | 14 | 5 | 0 |
| Powiat gostyniński | 5 | 0 | 0 | 0 | 0 | 0 | 5 | 0 | 0 |
| Powiat grodziski (mazowieckie) | 11 | 2 | 0 | 2 | 0 | 0 | 4 | 3 | 0 |
| Powiat grójecki | 19 | 0 | 0 | 0 | 0 | 0 | 10 | 9 | 0 |
| Powiat kozienicki | 12 | 2 | 0 | 0 | 0 | 0 | 5 | 5 | 0 |
| Powiat legionowski | 10 | 0 | 0 | 1 | 0 | 0 | 5 | 4 | 0 |
| Powiat lipski | 7 | 0 | 0 | 0 | 0 | 0 | 6 | 1 | 0 |
| Powiat m. Ostrołęka | 6 | 0 | 0 | 1 | 1 | 0 | 1 | 3 | 0 |
| Powiat m. Płock | 34 | 0 | 0 | 29 | 1 | 1 | 1 | 2 | 0 |
| Powiat m. Radom | 14 | 0 | 0 | 3 | 1 | 0 | 1 | 9 | 0 |
| Powiat m. Siedlce | 3 | 0 | 0 | 0 | 0 | 0 | 1 | 2 | 0 |
| Powiat m.st. Warszawa | 58 | 0 | 0 | 0 | 0 | 0 | 18 | 40 | 0 |
| Powiat makowski | 13 | 0 | 0 | 0 | 0 | 0 | 10 | 3 | 0 |
| Powiat miński | 22 | 0 | 0 | 0 | 0 | 0 | 13 | 9 | 0 |
| Powiat mławski | 13 | 0 | 0 | 0 | 0 | 0 | 10 | 3 | 0 |
| Powiat nowodworski (mazowieckie) | 12 | 0 | 0 | 0 | 0 | 0 | 6 | 6 | 0 |
| Powiat ostrowski (mazowieckie) | 20 | 0 | 0 | 0 | 0 | 0 | 11 | 9 | 0 |
| Powiat ostrołęcki | 29 | 1 | 0 | 1 | 0 | 0 | 10 | 17 | 0 |
| Powiat otwocki | 13 | 1 | 0 | 0 | 0 | 0 | 7 | 5 | 0 |
| Powiat piaseczyński | 22 | 0 | 0 | 2 | 0 | 0 | 6 | 14 | 0 |
| Powiat pruszkowski | 13 | 0 | 0 | 2 | 0 | 0 | 6 | 5 | 0 |
| Powiat przasnyski | 10 | 0 | 0 | 0 | 0 | 0 | 6 | 4 | 0 |
| Powiat przysuski | 15 | 1 | 0 | 0 | 0 | 0 | 7 | 7 | 0 |
| Powiat pułtuski | 10 | 0 | 0 | 0 | 0 | 0 | 7 | 3 | 0 |
| Powiat płocki | 25 | 1 | 0 | 0 | 0 | 0 | 14 | 10 | 0 |
| Powiat płoński | 15 | 0 | 0 | 0 | 0 | 0 | 12 | 3 | 0 |
| Powiat radomski | 21 | 0 | 0 | 0 | 0 | 0 | 13 | 8 | 0 |
| Powiat siedlecki | 18 | 0 | 0 | 0 | 0 | 0 | 13 | 5 | 0 |
| Powiat sierpecki | 11 | 0 | 0 | 0 | 0 | 0 | 7 | 4 | 0 |
| Powiat sochaczewski | 13 | 1 | 0 | 0 | 0 | 0 | 7 | 5 | 0 |
| Powiat sokołowski | 13 | 0 | 0 | 0 | 0 | 0 | 9 | 4 | 0 |
| Powiat | 7 | 0 | 0 | 0 | 0 | 0 | 5 | 2 | 53 |

| Powiat | Ogółem | CEN. USŁ. SPOŁ. | DOMY POMOCY SPOŁ. | MIESZK. TRENIN. ORAZ WSPOM. | NOCLE - GOWNIE | OGRZE - WALNIE | OŚR. POM. SPOŁ. | OŚRODKI WSPARCIA OGÓŁEM | RODZ. DOMY POM. |
|----------------------------|--------|-----------------|-------------------|-----------------------------|----------------|----------------|-----------------|-------------------------|-----------------|
| sztybołowiecki | | | | | | | | | |
| Powiat warszawski zachodni | 10 | 0 | 0 | 0 | 0 | 0 | 7 | 3 | 0 |
| Powiat wołomiński | 24 | 0 | 0 | 4 | 0 | 0 | 12 | 8 | 0 |
| Powiat wyszkowski | 9 | 0 | 0 | 1 | 0 | 0 | 6 | 2 | 0 |
| Powiat węgrowski | 13 | 0 | 2 | 0 | 0 | 0 | 9 | 2 | 0 |
| Powiat zwoleński | 6 | 0 | 0 | 0 | 0 | 0 | 5 | 1 | 0 |
| Powiat łosicki | 10 | 0 | 0 | 0 | 0 | 0 | 6 | 4 | 0 |
| Powiat żuromiński | 6 | 0 | 0 | 0 | 0 | 0 | 6 | 0 | 0 |
| Powiat żyrardowski | 9 | 2 | 0 | 0 | 0 | 0 | 3 | 4 | 0 |

| Powiat | Ogółem | DOMY POMOCY SPOŁ. | MIESZK. TRENIN. ORAZ WSPOM. | NOCLE - GOWNIE | OGRZE - WALNIE | OŚR. INTER - WENCJI KRYZYS. OG. | OŚRODKI WSPARCIA OGÓŁEM | PLAC. SPEC. PORAD. | POWIAT. CENTRA POM. RODZ. |
|----------------------------------|--------|-------------------|-----------------------------|----------------|----------------|---------------------------------|-------------------------|--------------------|---------------------------|
| Powiat białobrzzeski | 4 | 1 | 0 | 0 | 0 | 0 | 1 | 1 | 1 |
| Powiat ciechanowski | 5 | 2 | 0 | 0 | 0 | 0 | 1 | 1 | 1 |
| Powiat garwoliński | 4 | 1 | 0 | 0 | 0 | 0 | 1 | 1 | 1 |
| Powiat gostyniński | 4 | 1 | 0 | 0 | 0 | 0 | 1 | 1 | 1 |
| Powiat grodziski (mazowieckie) | 6 | 2 | 1 | 0 | 0 | 0 | 1 | 1 | 1 |
| Powiat grójecki | 7 | 4 | 0 | 0 | 0 | 0 | 1 | 1 | 1 |
| Powiat kozienicki | 3 | 1 | 0 | 0 | 0 | 0 | 0 | 1 | 1 |
| Powiat legionowski | 8 | 1 | 2 | 0 | 0 | 0 | 3 | 1 | 1 |
| Powiat lipski | 5 | 1 | 0 | 0 | 0 | 0 | 2 | 1 | 1 |
| Powiat m . Ostrołęka | 4 | 2 | 0 | 0 | 0 | 1 | 0 | 1 | 0 |
| Powiat m. Płock | 3 | 1 | 0 | 0 | 0 | 1 | 0 | 1 | 0 |
| Powiat m. Radom | 7 | 4 | 0 | 0 | 0 | 1 | 0 | 2 | 0 |
| Powiat m. Siedlce | 3 | 1 | 0 | 0 | 0 | 1 | 0 | 1 | 0 |
| Powiat m.st. Warszawa | 29 | 18 | 7 | 0 | 0 | 1 | 0 | 2 | 1 |
| Powiat makowski | 4 | 1 | 0 | 0 | 0 | 0 | 1 | 1 | 1 |
| Powiat miński | 9 | 3 | 0 | 0 | 0 | 1 | 3 | 1 | 1 |
| Powiat mławski | 6 | 1 | 0 | 0 | 0 | 1 | 2 | 1 | 1 |
| Powiat nowodworski (mazowieckie) | 4 | 1 | 0 | 0 | 0 | 0 | 1 | 1 | 1 |
| Powiat ostrowski | 3 | 0 | 1 | 0 | 0 | 0 | 0 | 1 | 54 1 |

| Powiat | Ogółem | DOMY POMOCY SPOŁ. | MIESZK. TRENIN. ORAZ WSPOM. | NOCLE - GOWNIE | OGRZE - WALNIE | OŚR. INTER - WENCJI KRYZYS. OG. | OŚRODKI WSPARCIA OGÓŁEM | PLAC. SPEC. PORAD. | POWIAT. CENTRA POM. RODZ. |
|----------------------------|--------|-------------------------|--------------------------------------|-------------------|-------------------|---|-------------------------------|--------------------------|------------------------------------|
| (mazowieckie) | | | | | | | | | |
| Powiat ostrołęcki | 3 | 0 | 0 | 0 | 0 | 0 | 1 | 1 | 1 |
| Powiat otwocki | 8 | 4 | 0 | 0 | 0 | 1 | 1 | 1 | 1 |
| Powiat piaseczyński | 9 | 4 | 1 | 0 | 0 | 1 | 1 | 1 | 1 |
| Powiat pruszkowski | 10 | 3 | 1 | 0 | 0 | 1 | 3 | 1 | 1 |
| Powiat przasnyski | 3 | 2 | 0 | 0 | 0 | 0 | 0 | 0 | 1 |
| Powiat przysuski | 3 | 0 | 0 | 0 | 0 | 0 | 1 | 1 | 1 |
| Powiat pułtuski | 5 | 3 | 0 | 0 | 0 | 0 | 1 | 0 | 1 |
| Powiat płocki | 11 | 6 | 0 | 0 | 0 | 0 | 1 | 3 | 1 |
| Powiat płoński | 4 | 1 | 0 | 0 | 0 | 0 | 2 | 0 | 1 |
| Powiat radomski | 6 | 3 | 0 | 0 | 0 | 0 | 1 | 1 | 1 |
| Powiat siedlecki | 4 | 1 | 0 | 0 | 0 | 0 | 0 | 2 | 1 |
| Powiat sierpecki | 6 | 1 | 1 | 0 | 0 | 1 | 1 | 1 | 1 |
| Powiat sochaczewski | 2 | 1 | 0 | 0 | 0 | 0 | 0 | 0 | 1 |
| Powiat sokołowski | 4 | 2 | 0 | 0 | 0 | 0 | 0 | 1 | 1 |
| Powiat szydłowiecki | 4 | 1 | 1 | 0 | 0 | 1 | 0 | 0 | 1 |
| Powiat warszawski zachodni | 9 | 2 | 2 | 0 | 0 | 0 | 3 | 1 | 1 |
| Powiat wołomiński | 11 | 2 | 1 | 0 | 0 | 1 | 5 | 1 | 1 |
| Powiat wyszkowski | 7 | 3 | 0 | 0 | 0 | 1 | 1 | 1 | 1 |
| Powiat węgrowski | 4 | 0 | 0 | 0 | 0 | 1 | 1 | 1 | 1 |
| Powiat zwoleński | 2 | 1 | 0 | 0 | 0 | 0 | 0 | 0 | 1 |
| Powiat łosicki | 2 | 0 | 0 | 0 | 0 | 0 | 0 | 1 | 1 |
| Powiat żuromiński | 4 | 1 | 0 | 0 | 0 | 0 | 1 | 1 | 1 |
| Powiat żyrardowski | 5 | 3 | 0 | 0 | 0 | 0 | 1 | 0 | 1 |



ZASOBY INSTYTUCJONALNE POMOCY I WSPARCIA

| WYSZCZEGÓLNIENIE | | Rok 2022 | Rok oceny 2023 | Prognoza 2024 |
|--|----|----------|----------------|---------------|
| OŚRODKI WSPARCIA - OGÓŁEM | | | | |
| Liczba miejsc w placówkach ogółem | 1 | 29 | 29 | 29 |
| Liczba osób korzystających | 2 | 34 | 33 | 29 |
| Liczba osób oczekujących (wg stanu na 31 grudnia danego roku) | 3 | 34 | 33 | 29 |
| Liczba decyzji odmownych (wg stanu na 31 grudnia danego roku) | 4 | 0 | 0 | 0 |
| Kadra placówek - liczba osób zatrudnionych ogółem (wg stanu na 31 grudnia danego roku) | 5 | 9 | 10 | 9 |
| Roczny koszt prowadzenia i utrzymania placówek (w złotych) | 6 | 717 894 | 854 695 | 802 044 |
| W TYM (z wierszy 1-6, dotyczy wierszy 7-27): | | | | |
| ŚRODOWISKOWE DOMY SAMOPOMOCY | | | | |
| Liczba miejsc w placówkach ogółem | 7 | 29 | 29 | 29 |
| Liczba osób korzystających | 8 | 34 | 33 | 29 |
| Liczba osób umieszczonych | 9 | 34 | 33 | 29 |
| Liczba osób oczekujących (wg stanu na 31 grudnia danego roku) | 10 | 0 | 0 | 0 |
| Kadra placówek - liczba osób zatrudnionych ogółem (wg stanu na 31 grudnia danego roku) | 11 | 9 | 10 | 9 |
| Roczny koszt prowadzenia i utrzymania placówek (w złotych) | 12 | 717 894 | 854 695 | 802 044 |
| DZIENNE DOMY POMOCY | | | | |
| Liczba miejsc w placówkach ogółem | 13 | 0 | 0 | 0 |
| Liczba osób korzystających | 14 | 0 | 0 | 0 |
| Liczba osób oczekujących (wg stanu na 31 grudnia danego roku) | 15 | 0 | 0 | 0 |
| Kadra placówek - liczba osób zatrudnionych ogółem (wg stanu na 31 grudnia danego roku) | 16 | 0 | 0 | 0 |
| Roczny koszt prowadzenia i utrzymania placówek (w złotych) | 17 | 0 | 0 | 0 |
| KLUBY SAMOPOMOCY | | | | |
| Liczba miejsc w placówkach ogółem | 18 | 0 | 0 | 0 |
| Liczba osób korzystających | 19 | 0 | 0 | 0 |
| Liczba osób oczekujących (wg stanu na 31 grudnia danego roku) | 20 | 0 | 0 | 0 |
| Kadra placówek - liczba osób zatrudnionych ogółem (wg stanu na 31 grudnia danego roku) | 21 | 0 | 0 | 0 |
| Roczny koszt prowadzenia i utrzymania placówek (w złotych) | 22 | 0 | 0 | 0 |
| SCHRONISKA DLA OSÓB BEZDOMNYCH I SCHRONISKA DLA OSÓB BEZDOMNYCH Z USŁUGAMI OPIEKUŃCZYMI | | | | |
| Liczba miejsc w placówkach ogółem | 23 | 0 | 0 | 0 |
| Liczba osób korzystających | 24 | 0 | 0 | 0 |
| Liczba osób skierowanych w wyniku eksmisji | 25 | 0 | 0 | 0 |
| Kadra placówek - liczba osób zatrudnionych ogółem (wg stanu na 31 grudnia danego roku) | 26 | 0 | 0 | 0 |
| Roczny koszt prowadzenia i utrzymania placówek (w złotych) | 27 | 0 | 0 | 0 |
| OGRZEWALNIE | | | | |

| WYSZCZEGÓLNIENIE | | Rok 2022 | Rok oceny 2023 | Prognoza 2024 |
|--|----|----------|----------------|---------------|
| Liczba miejsc w placówkach ogółem | 28 | 0 | 0 | 0 |
| Liczba osób korzystających | 29 | 0 | 0 | 0 |
| Kadra placówek - liczba osób zatrudnionych ogółem (wg stanu na 31 grudnia danego roku) | 30 | 0 | 0 | 0 |
| Roczny koszt prowadzenia i utrzymania placówek (w złotych) | 31 | 0 | 0 | 0 |
| NOCLEGOWNIE | | | | |
| Liczba miejsc w placówkach ogółem | 32 | 0 | 0 | 0 |
| Liczba osób korzystających | 33 | 0 | 0 | 0 |
| Liczba osób skierowanych w wyniku eksmisji | 34 | 0 | 0 | 0 |
| Kadra placówek - liczba osób zatrudnionych ogółem (wg stanu na 31 grudnia danego roku) | 35 | 0 | 0 | 0 |
| Roczny koszt prowadzenia i utrzymania placówek (w złotych) | 36 | 0 | 0 | 0 |

ZASOBY INSTYTUCJONALNE POMOCY i WSPARCIA (c.d.)

| WYSZCZEGÓLNIENIE | | Rok 2022 | Rok oceny 2023 | Prognoza 2024 |
|--|----|----------|----------------|---------------|
| DOMY POMOCY SPOŁECZNEJ | | | | |
| Liczba miejsc w placówkach ogółem | 1 | 0 | 0 | 0 |
| Liczba miejsc usługi wsparcia krótkoterminowego | 2 | X | 0 | 0 |
| Liczba osób korzystających | 3 | 0 | 0 | 0 |
| Liczba osób korzystających z usługi wsparcia krótkoterminowego | 4 | X | 0 | 0 |
| Liczba osób umieszczonych | 5 | 0 | 0 | 0 |
| Liczba osób oczekujących (wg stanu na 31 grudnia danego roku) | 6 | 0 | 0 | 0 |
| Liczba decyzji odmownych (wg stanu na 31 grudnia danego roku) | 7 | 0 | 0 | 0 |
| Kadra placówek - liczba osób zatrudnionych ogółem (wg stanu na 31 grudnia danego roku) | 8 | 0 | 0 | 0 |
| Roczny koszt prowadzenia i utrzymania placówek (w złotych) | 9 | 0 | 0 | 0 |
| MIESZKANIA TRENINGOWE ORAZ WSPOMAGANE OGÓLEM | | | | |
| Liczba miejsc w placówkach ogółem | 10 | 0 | 0 | 0 |
| Liczba osób korzystających | 11 | 0 | 0 | 0 |
| Liczba osób umieszczonych | 12 | 0 | 0 | 0 |
| Liczba osób oczekujących (wg stanu na 31 grudnia danego roku) | 13 | 0 | 0 | 0 |
| Kadra placówek - liczba osób zatrudnionych ogółem (wg stanu na 31 grudnia danego roku) | 14 | 0 | 0 | 0 |
| Roczny koszt prowadzenia i utrzymania placówek (w złotych) | 15 | 0 | 0 | 0 |
| OŚRODKI INTERWENCJI KRYZYSOWEJ OGÓLEM (powiatowe) | | | | |
| Liczba miejsc w placówkach ogółem | 16 | 0 | 0 | 0 |
| Liczba osób korzystających | 17 | 0 | 0 | 0 |
| PLACÓWKI SPECJALISTYCZNEGO PORADNICTWA (powiatowe) | | | | |
| Liczba osób korzystających | 18 | 0 | 0 | 0 |

| WYSZCZEGÓLNIENIE | | Rok 2022 | Rok oceny 2023 | Prognoza 2024 |
|--|----|----------|----------------|---------------|
| Kadra placówek - liczba osób zatrudnionych ogółem (wg stanu na 31 grudnia danego roku) | 19 | 0 | 0 | 0 |
| Roczny koszt prowadzenia i utrzymania placówek (w złotych) | 20 | 0 | 0 | 0 |
| PLACÓWKI WSPARCIA DZIENNEGO | | | | |
| Liczba miejsc w placówkach ogółem | 21 | 0 | 0 | 0 |
| Liczba osób korzystających | 22 | 0 | 0 | 0 |
| Kadra placówek - liczba osób zatrudnionych ogółem (wg stanu na 31 grudnia danego roku) | 23 | 0 | 0 | 0 |
| Roczny koszt prowadzenia i utrzymania placówek (w złotych) | 24 | 0 | 0 | 0 |
| PLACÓWKI OPIEKUŃCZO-WYCHOWAWCZE OGÓŁEM | | | | |
| Liczba miejsc w placówkach ogółem | 25 | X | X | X |
| Liczba osób korzystających | 26 | X | X | X |
| Kadra placówek - liczba osób zatrudnionych ogółem (wg stanu na 31 grudnia danego roku) | 27 | X | X | X |
| Roczny koszt prowadzenia i utrzymania placówek (w złotych) | 28 | X | X | X |
| W tym: PLACÓWKI TYPU RODZINNEGO | | | | |
| Liczba miejsc w placówkach ogółem | 29 | X | X | X |
| Liczba osób korzystających | 30 | X | X | X |
| Kadra placówek - liczba osób zatrudnionych ogółem (wg stanu na 31 grudnia danego roku) | 31 | X | X | X |
| Roczny koszt prowadzenia i utrzymania placówek (w złotych) | 32 | X | X | X |
| CENTRUM INTEGRACJI SPOŁECZNEJ | | | | |
| Liczba uczestników zajęć | 33 | 0 | 0 | 0 |
| KLUB INTEGRACJI SPOŁECZNEJ | | | | |
| Liczba uczestników zajęć | 34 | 0 | 0 | 0 |
| WARSZTAT TERAPII ZAJĘCIOWEJ | | | | |
| Liczba uczestników zajęć | 35 | 30 | 30 | 30 |
| Kadra placówek - liczba osób zatrudnionych ogółem (wg stanu na 31 grudnia danego roku) | 36 | 11 | 11 | 11 |
| Roczny koszt prowadzenia i utrzymania placówek (w złotych) | 37 | 863 200 | 983 200 | 1 123 200 |
| ZAKŁAD AKTYWNOŚCI ZAWODOWEJ | | | | |
| Liczba uczestników zajęć | 38 | 0 | 0 | 0 |

INNE INSTYTUCJE POMOCY I WSPARCIA

| Rodzaj instytucji | Wyszczególnienie | | Rok 2022 | Rok oceny 2023 | Prognoza 2024 |
|---|---|---|----------|----------------|---------------|
| Spółdzielnie socjalne dla których JST jest założycielem lub członkiem | Liczba spółdzielni socjalnych | 1 | 0 | 0 | 0 |
| | Liczba osób zatrudnionych w spółdzielniach socjalnych (ogółem wg stanu na 31 grudnia danego roku) | 2 | 0 | 0 | 0 |
| | W tym, z wiersza powyżej, liczba osób, o których mowa w art. 4 ust. 1 ustawy o spółdzielniach socjalnych, zatrudnionych w spółdzielniach socjalnych | 3 | 0 | 0 | 0 |

| Rodzaj instytucji | Wyszczególnienie | | Rok 2022 | Rok oceny 2023 | Prognoza 2024 |
|---|--------------------------------------|--|----------|----------------|---------------|
| | (wg stanu na 31 grudnia danego roku) | | | | |
| Liczba organizacji pozarządowych w obszarze włączenia społecznego działających na terenie JST | 4 | | 0 | 0 | 0 |

6. Kadra jednostki organizacyjnej pomocy społecznej

W roku oceny:

Stan na 31.01.2023 r. kadra ośrodka pomocy społecznej liczyła 11 osób w tym: kadra kierownicza 1 osoba, pracownicy socjalni 3 osoby, pozostali pracownicy 7 osób. Spośród zatrudnionych w ośrodku pomocy społecznej pracowników 10 posiadało wykształcenie wyższe, 1 wykształcenie średnie.

Stan na 29.02.2023 r. kadra ośrodka pomocy społecznej liczyła 10 osób w tym: kadra kierownicza 1 osoba, pracownicy socjalni 3 osoby, pozostali pracownicy 6 osób. Spośród zatrudnionych w ośrodku pomocy społecznej pracowników 9 posiadało wykształcenie wyższe, 1 wykształcenie średnie.

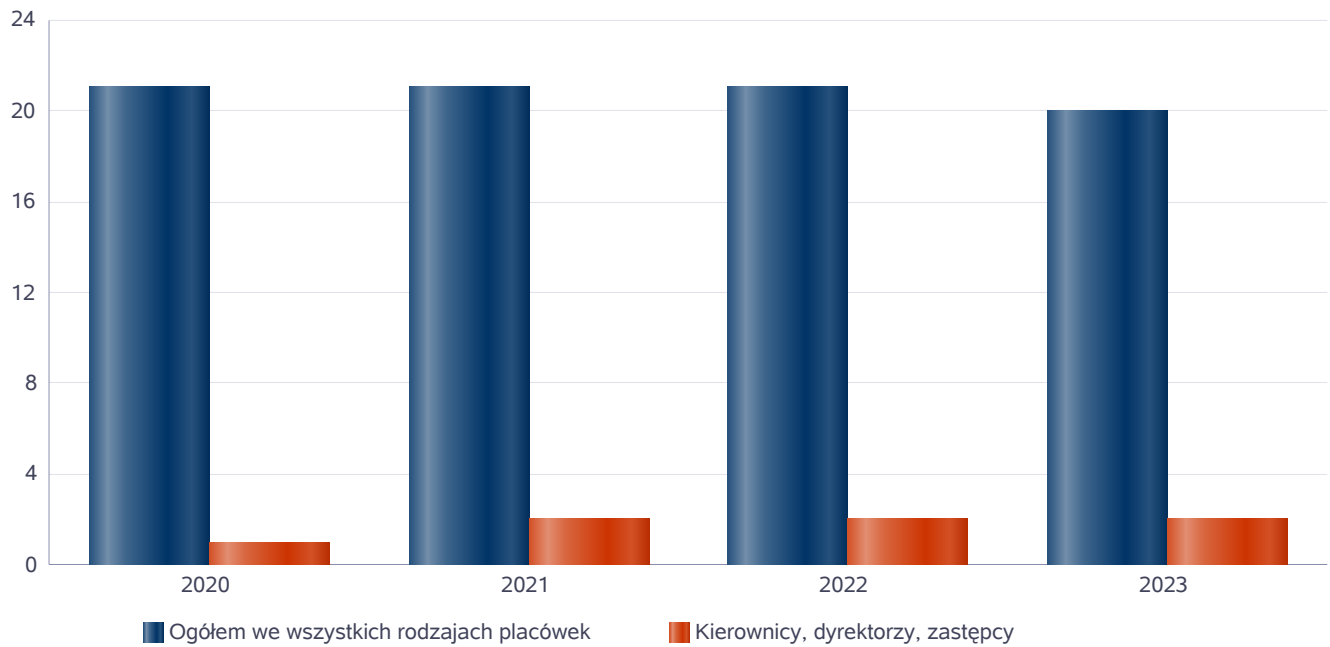
W okresie od 01.03.2023 r. do 31.12.2023 r. kadra ośrodka pomocy społecznej liczyła 9 osób w tym: kadra kierownicza 1 osoba, pracownicy socjalni 3 osoby, pozostali pracownicy 5 osób. Spośród zatrudnionych w ośrodku pomocy społecznej pracowników 8 posiadało wykształcenie wyższe, 1 wykształcenie średnie.

Specjalizację I i II stopnia w zawodzie pracownika socjalnego posiada 0 pracowników socjalnych. Wśród pracowników 1 osoba posiada specjalizację z organizacji pomocy społecznej. Poniżej prezentujemy w formie graficznej szczegółowe dane dotyczące liczby pracowników jednostki w tym: kadry kierowniczej, pracowników socjalnych, wskaźnika specjalizacji pracowników socjalnych.

Kadra jednostek organizacyjnych pomocy społecznej - osoby zatrudnione

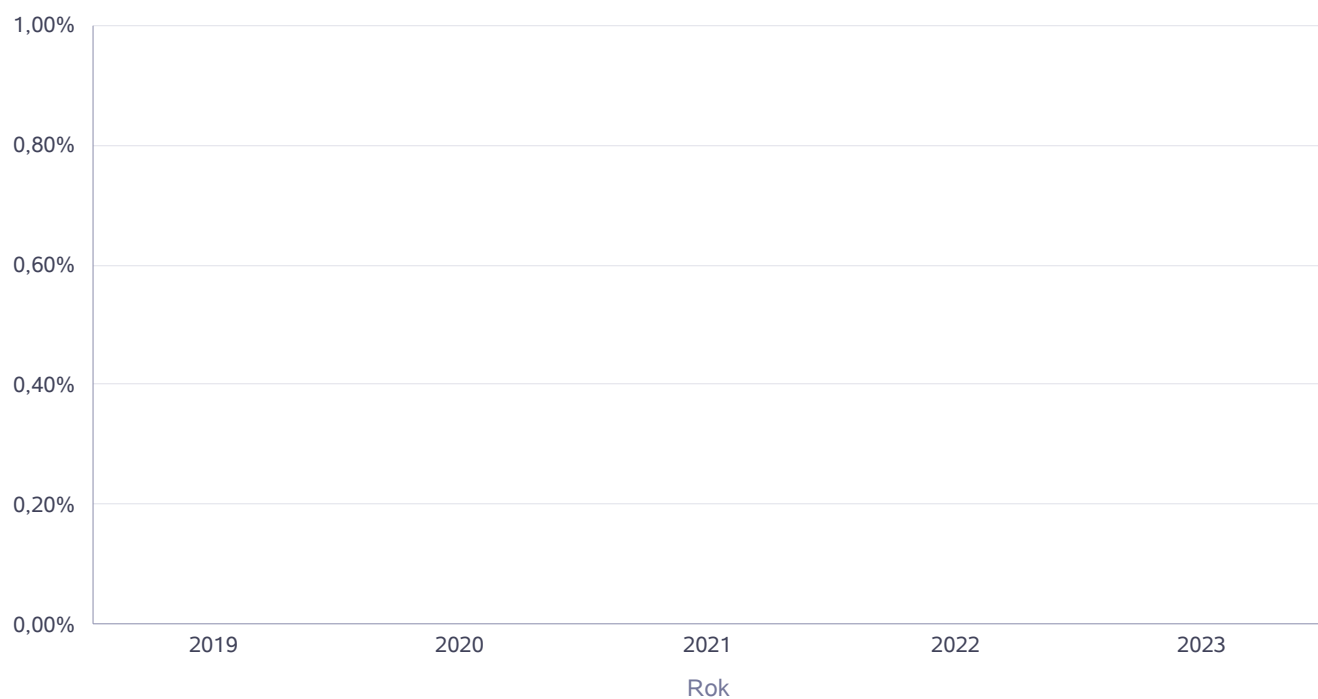
| Zatrudnieni | Liczba osób | | | |
|---|-------------|------|------|------|
| | 2020 | 2021 | 2022 | 2023 |
| Ogółem we wszystkich rodzajach placówek | 21 | 21 | 21 | 20 |
| Kierownicy, dyrektorzy, zastępcy | 1 | 2 | 2 | 2 |

Kadra jednostek organizacyjnych pomocy społecznej - osoby zatrudnione



Kadra jednostek organizacyjnych pomocy społecznej

| Rok | Wskaźnik |
|------|----------|
| 2019 | 0,00% |
| 2020 | 0,00% |
| 2021 | 0,00% |
| 2022 | 0,00% |
| 2023 | 0,00% |



Czy ośrodek/CUS spełnia ustawowy warunek 1 pracownik socjalny na 2000 osób lub 1 pracownik socjalny na 50 rodzin korzystających z pracy socjalnej i czy zatrudnia co najmniej 3 pracowników socjalnych

| Rok | Czy spełniony warunek ustawy dot. pracowników socjalnych | Liczba mieszkańców wg GUS | Liczba rodzin w gminie korzystająca z pracy socjalnej | Liczba pracowników socjalnych |
|------|--|---------------------------|---|-------------------------------|
| 2019 | Tak | 5 958 | 47 | 3 |
| 2020 | Tak | 5 947 | 48 | 3 |
| 2021 | Tak | 5 897 | 35 | 3 |
| 2022 | Tak | 5 712 | 0 | 3 |
| 2023 | Tak | 5 695 | 18 | 3 |

6.1. Zatrudnienie pomocnicze w jednostce organizacyjnej pomocy społecznej

Zatrudnienie pomocnicze w jednostce organizacyjnej pomocy społecznej w roku oceny kształtowało się na następującym poziomie: liczba wolontariuszy wyniosła 0 osób, w ramach zatrudnienia subsydiowanego (roboty publiczne, prace interwencyjne i inne) pracowało 0 osób, staże odbywało 0 osób.

6.2. Zespoły pracy socjalnej i integracji społecznej w jednostce pomocy społecznej

W 2023 roku w jednostce pomocy społecznej nie funkcjonowały Zespoły pracy socjalnej i integracji społecznej, o których mowa w artykule 110 ustęp 3 ustawy o pomocy społecznej.

7. Środki finansowe na wydatki w pomocy społecznej i innych obszarach polityki społecznej w budżecie jednostki samorządu terytorialnego

W gminie Gozdowo środki finansowe wydatkowane na zadania z zakresu polityki społecznej wyniosły w 2023 roku 6 925 759 zł. Poziom wydatków w stosunku do roku poprzedniego zmalał o 7 855 091 zł (co stanowi 53,14%).

W dziale 855 – Rodzina w 2023 r. wydatkowano 3 455 856 zł co stanowi 49,90% ogólnych wydatków w zakresie polityki społecznej.

W dziale 852 - Pomoc społeczna w 2023 r. wydatkowano 2 267 243 zł co stanowi 32,74% ogólnych wydatków w zakresie polityki społecznej.

W dziale 853 – Pozostałe zadania w zakresie polityki społecznej w 2023 r. wydatkowano 998 500 zł co stanowi 14,42% ogólnych wydatków w zakresie polityki społecznej.

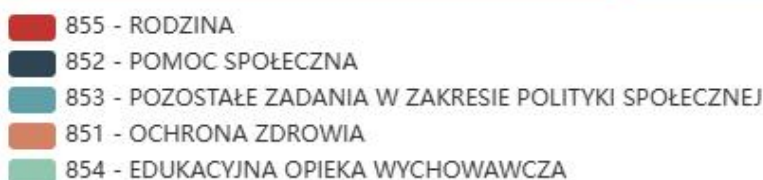
W dziale 851 - Ochrona zdrowia w 2023 r. wydatkowano 121 434 zł co stanowi 1,75% ogólnych wydatków w zakresie polityki społecznej.

W dziale 854 - Edukacja i opieka wychowawcza w 2023 r. wydatkowano 82 726 zł co stanowi 1,19% ogólnych wydatków w zakresie polityki społecznej.

Najwięcej środków wydano na następujące pozycje budżetowe:

1. 85502 - Świadczenia rodzinne, świadczenie z funduszu alimentacyjnego oraz składki na ubezpieczenia emerytalne i rentowe z ubezpieczenia społecznego - 2 396 711 zł
2. 85311 - Rehabilitacja zawodowa i społeczna osób niepełnosprawnych - 983 200 zł
3. 85203 - Ośrodki Wsparcia - 854 695 zł

WYDATKI W OBSZARACH POLITYKI SPOŁECZNEJ W JEDNOSTKACH SAMORZĄDU TERYTORIALNEGO



WYDATKI W OBSZARACH POLITYKI SPOŁECZNEJ W OPS / PCPR



- 855 - RODZINA
- 852 - POMOC SPOŁECZNA
- 853 - POZOSTAŁE ZADANIA W ZAKRESIE POLITYKI SPOŁECZNEJ
- 851 - OCHRONA ZDROWIA
- 854 - EDUKACYJNA OPIEKA WYCHOWAWCZA

ŚRODKI FINANSOWE NA WYDATKI W POMOCY SPOŁECZNEJ I INNYCH OBSZARACH POLITYKI SPOŁECZNEJ W BUDŻECIE JEDNOSTKI SAMORZĄDU TERYTORIALNEGO ZADANIA WŁASNE I ZADANIA ZLECONE - w złotych

| WYSZCZEGÓLNIENIE | | Rok 2022 | Rok oceny 2023 | Prognoza 2024 |
|---|----|------------|----------------|---------------|
| OGÓŁEM | | | | |
| OGÓŁEM (działy) | 1 | 14 780 850 | 6 925 759 | 8 652 571 |
| W tym: w budżecie OPS/PCPR | 2 | 11 890 107 | 4 085 405 | 4 793 790 |
| 851 - OCHRONA ZDROWIA | | | | |
| 85153 - Przeciwdziałanie narkomanii | 3 | 8 097 | 12 000 | 10 000 |
| w tym: w budżecie OPS / PCPR | 4 | 0 | 0 | 0 |
| 85154 - Przeciwdziałanie alkoholizmowi | 5 | 126 719 | 109 434 | 75 000 |
| w tym: w budżecie OPS / PCPR | 6 | 0 | 0 | 0 |
| 852 - POMOC SPOŁECZNA | | | | |
| 85202 - Domy pomocy społecznej | 7 | 0 | 0 | 0 |
| w tym: w budżecie OPS / PCPR | 8 | 0 | 0 | 0 |
| 85203 - Ośrodki Wsparcia | 9 | 732 333 | 854 695 | 802 044 |
| w tym: w budżecie OPS / PCPR | 10 | 0 | 0 | 0 |
| 85205 - Zadania w zakresie przeciwdziałania przemocy w rodzinie | 11 | 0 | 0 | 0 |
| w tym: w budżecie OPS / PCPR | 12 | 0 | 0 | 0 |
| 85213 - Składki na ubezpieczenie zdrowotne opłacane za osoby pobierające niektóre świadczenia z pomocy społecznej oraz za osoby uczestniczące w zajęciach w centrum integracji społecznej | 13 | 18 950 | 17 525 | 27 000 |
| w tym: w budżecie OPS / PCPR | 14 | 18 950 | 17 525 | 27 000 |

| WYSZCZEGÓLNIENIE | | Rok 2022 | Rok oceny 2023 | Prognoza 2024 |
|--|----|-----------|----------------|---------------|
| 85214 - Zasiłki okresowe, celowe i pomoc w naturze oraz składki na ubezpieczenia emerytalne i rentowe | 15 | 59 263 | 42 242 | 76 000 |
| w tym: w budżecie OPS | 16 | 59 263 | 42 242 | 76 000 |
| 85215 - Dodatki mieszkaniowe | 17 | 49 041 | 44 765 | 55 000 |
| w tym: w budżecie OPS | 18 | 49 041 | 44 765 | 55 000 |
| 85216 - Zasiłki stałe | 19 | 263 758 | 248 798 | 299 000 |
| w tym: w budżecie OPS | 20 | 263 758 | 248 798 | 299 000 |
| 85218 - Powiatowe Centra Pomocy Rodzinie | 21 | X | X | X |
| w tym: w budżecie PCPR | 22 | X | X | X |
| 85219 - Ośrodki Pomocy Społecznej | 23 | 707 514 | 829 842 | 950 000 |
| w tym: w budżecie OPS | 24 | 707 514 | 829 842 | 950 000 |
| 85220 - Jednostki specjalistycznego poradnictwa, mieszkania chronione i ośrodki interwencji kryzysowej | 25 | 0 | 0 | 0 |
| w tym: w budżecie OPS / PCPR | 26 | 0 | 0 | 0 |
| 85228 - Usługi opiekuńcze i specjalistyczne usługi opiekuńcze | 27 | 140 596 | 167 024 | 250 000 |
| w tym: w budżecie OPS / PCPR | 28 | 140 596 | 167 024 | 250 000 |
| 85230 - Pomoc w zakresie dożywiania | 29 | 58 211 | 61 237 | 109 790 |
| w tym: w budżecie OPS | 30 | 58 211 | 61 237 | 109 790 |
| 85231 - Pomoc dla cudzoziemców | 31 | 0 | 0 | 0 |
| w tym: w budżecie OPS / PCPR | 32 | 0 | 0 | 0 |
| W tym (z wiersza 31): Wydatki na pomoc dla cudzoziemców w celu integracji ze środowiskiem (cudzoziemcy, którzy uzyskali status uchodźcy lub ochronę uzupełniającą) | 33 | 0 | 0 | 0 |
| w tym: w budżecie OPS / PCPR | 34 | 0 | 0 | 0 |
| 85232 - Centra Integracji Społecznej | 35 | 0 | 0 | 0 |
| w tym: w budżecie OPS / PCPR | 36 | 0 | 0 | 0 |
| 85278 - Usuwanie skutków kłesk żywiołowych | 37 | 0 | 0 | 0 |
| w tym: w budżecie OPS / PCPR | 38 | 0 | 0 | 0 |
| 85295 - Pozostała działalność | 39 | 5 239 319 | 1 115 | 226 000 |
| w tym: w budżecie OPS / PCPR | 40 | 5 239 319 | 1 115 | 226 000 |
| 853 - POZOSTAŁE ZADANIA W ZAKRESIE POLITYKI SPOŁECZNEJ | | | | |
| 85311 - Rehabilitacja zawodowa i społeczna osób niepełnosprawnych | 41 | 899 540 | 983 200 | 1 547 304 |
| w tym: w budżecie OPS / PCPR | 42 | 0 | 0 | 0 |
| 85321 - Zespoły orzekania o niepełnosprawności | 43 | 0 | 0 | 0 |
| w tym: w budżecie dyspozycji OPS / PCPR | 44 | 0 | 0 | 0 |
| 85324 - Państwowy Fundusz Rehabilitacji Osób Niepełnosprawnych | 45 | 0 | 0 | 0 |
| w tym: w budżecie OPS / PCPR | 46 | 0 | 0 | 0 |
| 85395 - Pozostała działalność w zakresie polityki społecznej | 47 | 358 400 | 15 300 | 0 |
| w tym: w budżecie OPS / PCPR | 48 | 0 | 15 300 | 0 |
| 854 - EDUKACYJNA OPIEKA WYCHOWAWCZA | | | | |
| 85415 - Pomoc materialna dla uczniów o charakterze socjalnym | 49 | 105 260 | 82 726 | 82 726 |
| w tym: w budżecie OPS / PCPR | 50 | 0 | 0 | 0 |

| WYSZCZEGÓLNIENIE | | Rok 2022 | Rok oceny 2023 | Prognoza 2024 |
|---|----|-----------|----------------|---------------|
| 85416 - Pomoc materialna dla uczniów o charakterze motywacyjnym | 51 | 0 | 0 | 0 |
| w tym: w budżecie OPS / PCPR | 52 | 0 | 0 | 0 |
| 855 - RODZINA | | | | |
| 85501 - Świadczenie wychowawcze | 53 | 2 871 294 | 0 | 0 |
| w tym: w budżecie OPS / PCPR | 54 | 2 871 294 | 0 | 0 |
| 85502 - Świadczenia rodzinne, świadczenie z funduszu alimentacyjnego oraz składki na ubezpieczenia emerytalne i rentowe z ubezpieczenia społecznego | 55 | 2 317 799 | 2 396 711 | 2 480 000 |
| w tym: w budżecie OPS / PCPR | 56 | 2 317 799 | 2 396 711 | 2 480 000 |
| 85504 - Wspieranie rodziny | 57 | 59 140 | 67 509 | 95 000 |
| w tym: w budżecie OPS / PCPR | 58 | 59 140 | 67 509 | 95 000 |
| 85516 - Tworzenie i funkcjonowanie żłobków | 59 | 0 | 0 | 0 |
| w tym: w budżecie OPS / PCPR | 60 | 0 | 0 | 0 |
| 85516 - Tworzenie i funkcjonowanie klubów dziecięcych | 61 | 660 394 | 798 299 | 1 341 707 |
| w tym: w budżecie OPS / PCPR | 62 | 0 | 0 | 0 |
| 85516 - Dzienni opiekunowie | 63 | 0 | 0 | 0 |
| w tym: w budżecie OPS / PCPR | 64 | 0 | 0 | 0 |
| 85508 - Rodziny zastępcze | 65 | 39 233 | 67 197 | 68 000 |
| w tym: w budżecie OPS / PCPR | 66 | 39 233 | 67 197 | 68 000 |
| 85510 - Działalność placówek opiekuńczo-wychowawczych | 67 | 48 871 | 99 166 | 130 000 |
| w tym: w budżecie OPS / PCPR | 68 | 48 871 | 99 166 | 130 000 |
| 85513 - Składki na ubezpieczenie zdrowotne opłacane za osoby pobierające niektóre świadczenia rodzinne, zgodnie z przepisami ustawy o świadczeniach rodzinnych oraz za osoby pobierające zasiłki dla opiekunów, zgodnie z przepisami ustawy z dnia 4 kwietnia 2014 r. o ustaleniu i wypłacie zasiłków dla opiekunów | 69 | 17 118 | 26 974 | 28 000 |
| w tym: w budżecie OPS / PCPR | 70 | 17 118 | 26 974 | 28 000 |
| 85514 - Składki na ubezpieczenie zdrowotne opłacane za osoby przebywające na urlopie wychowawczym, za osoby zatrudnione jako nianie oraz za osoby sprawujące osobistą opiekę nad dzieckiem | 71 | 0 | 0 | 0 |
| w tym: w budżecie OPS / PCPR | 72 | 0 | 0 | 0 |
| 85578 Usuwanie skutków klęsk żywiołowych | 73 | 0 | 0 | 0 |
| w tym: w budżecie OPS / PCPR | 74 | 0 | 0 | 0 |

8. Aktywność projektowo-konkursowa jednostki organizacyjnej pomocy społecznej

Aktywność projektowo-konkursowa jednostki organizacyjnej pomocy społecznej polega na realizacji projektów finansowanych z Europejskiego Funduszu Społecznego, udziału w konkursach ogłaszanych przez Ministerstwo Rodziny i Polityki Społecznej oraz na realizacji programów osłonowych. W roku oceny gmina Gozdowo uczestniczyła: realizacji 1 programu osłonowego tj. Posiłek w szkole i w domu na łączną kwotę 61 237 zł, które objęły 142 osoby. W 2023 r. gmina Gozdowo nie uczestniczyła w projektach z EFS ani konkursach ogłaszanych przez MRiPS.

9. Współpraca z organizacjami pozarządowymi - zadania zlecone w obszarze pomocy i wsparcia

W gminie Gozdowo zlecono 12 organizacjom pozarządowym w trybie działalności pożytku publicznego 12 umów na kwotę 20 000 zł. W trybie zamówień publicznych zlecono 0 organizacjom pozarządowym, którym przekazano dotacje w kwocie 0 zł. Usługi opiekuńcze zlecono 0 organizacjom pozarządowym na kwotę 0 zł, specjalistyczne usługi opiekuńcze 0 organizacjom pozarządowym na kwotę 0 zł, prowadzenie placówek pomocy społecznej 0 organizacjom pozarządowym na kwotę 0 zł.

GOPS w Gozdowie współpracuje na zasadzie partnerstwa z Bankiem Żywności w Płocku poprzez współpracę z radą rodziców w zakresie pomocy i wsparcia rodzin potrzebujących zaopatrując rodziny w produkty żywnościowe.

10. Wnioski końcowe

Ocena zasobów pomocy społecznej dla gminy Gozdowo za 2023 rok została przygotowana na podstawie danych zebranych przez Ośrodek Pomocy Społecznej za pośrednictwem systemu Centralnej Aplikacji Statystycznej MRiPS, danych z Urzędu Gminy w Gozdowie, danych z Powiatowego Urzędu Pracy w Sierpcu, danych własnych jednostki oraz danych dostępnych w GUS i BDL. Dane z Oceny umożliwiają analizowanie i monitorowanie występowania problemów społecznych oraz planowanie działań aktywizujących jednostki samorządu terytorialnego w obszarze usług społecznych. Zawarte w niej informacje są materiałem poglądowym mającym ułatwić władzom gminy podejmowanie decyzji związanych z planowaniem budżetu w zakresie polityki społecznej w kolejnym roku i stały się podstawą do sformułowania poniższych wniosków i rekomendacji.

Na podstawie przedstawionych w niniejszym opracowaniu danych i analiz sytuacji, nasuwają się następujące wnioski i rekomendacje dotyczące potrzeb w zakresie zasobów pomocy społecznej w gminie. Rok 2024 będzie dla Ośrodka Pomocy Społecznej w Gozdowie kontynuacją realizowanych zadań i prowadzonych działań wynikających z ustaw oraz podejmowanych nowych inicjatyw w zakresie rozwiązywania problemów społecznych, które są niezbędne, żeby instytucja pomocy społecznej była skuteczna i efektywna.

26 lutego 2021 roku został przyjęty Uchwałą NR XXX/206/21 Rady Gminy Gozdowo Gminny Program Wspierania Rodziny na terenie Gminy Gozdowo na lata 2021-2024. Celem głównym Gminnego Programu Wspierania Rodziny na terenie Gminy Gozdowo na lata 2021-2024 jest wspieranie rodzin przeżywających trudności w wypełnianiu swoich funkcji związanych z opieką, wychowaniem i skuteczną ochroną dzieci, jak również profilaktyka środowiska lokalnego w zakresie promowania społecznie pożądanego modelu rodziny.

W ramach realizacji programu w 2023 roku Gminny Ośrodek Pomocy Społecznej w Gozdowie oferował wsparcie, które obejmowało: pomoc w postaci asystenta rodziny, pomoc finansowa, pomoc psychologiczna, pomoc prawna, pomoc w zakresie uzależnień od alkoholu, pomoc w zakresie występowania przemocy. Praca z rodzinami prowadzona była w formie konsultacji i poradnictwa specjalistycznego, terapii i mediacji. Uzupełnieniem wsparcia w odniesieniu do rodzin przeżywających trudności opiekuńczo wychowawcze była pomoc i wsparcie 1 asystenta rodziny, który ogółem objął pomocą 17 rodzin. Plan pracy asystenta z rodziną obejmował zakres realizowanych działań mających na celu przezwyciężenie trudnych sytuacji życiowych rodziny. W rodzinach tych istniało realne zagrożenie umieszczenia dzieci w placówkach opiekuńczo-wychowawczych lub rodzinach zastępczych. W rodzinach objętych asystenturą było 24 dzieci, z tego w trakcie roku 2023 żadne dziecko nie trafiło do pieczy zastępczej co świadczy o skutecznej pracy asystenta.

Uchwałą Nr XXXVIII/275/22 Rady Gminy Gozdowo z dnia 25.03.2022 został przyjęty na lata 2022-2025 Gminny Program Profilaktyki i Rozwiązywania Problemów Alkoholowych i Przeciwdziałania Narkomanii dla Gminy Gozdowo.

Celem głównym Gminnego Programu jest ograniczenie szkód zdrowotnych i zaburzeń życia rodzinnego, wynikających z nadużywania alkoholu i innych substancji psychoaktywnych poprzez podnoszenie poziomu wiedzy i świadomości mieszkańców gminy oraz prowadzenie skoordynowanych działań profilaktycznych, terapeutycznych i rehabilitacyjnych.

Wszystkie sprawy związane z przeciwdziałaniem alkoholizmowi i wychowaniem w trzeźwości rozpatrywane były na posiedzeniach Gminnej Komisji Rozwiązywania Problemów

Alkoholowych w Gminie Gozdowo, których w roku 2023 odbyło się 18 posiedzeń w składzie 4 osób. W ramach programu realizowano działania w zakresie: prowadzenia profilaktycznej działalności informacyjnej i edukacyjnej w zakresie rozwiązywania problemów alkoholowych w szczególności dla dzieci i młodzieży; wspomaganie działalności instytucji, stowarzyszeń i osób fizycznych służącej rozwiązywaniu problemów uzależnień; zwiększenia dostępności pomocy terapeutycznej i rehabilitacyjnej dla osób uzależnionych od alkoholu, narkotyków oraz udzielanie rodzinom, w których występują problemy z nadużywaniem alkoholu, narkotyków i innych substancji psychoaktywnych pomocy psychospołecznej, prawnej, a w szczególności ochrony przed przemocą w rodzinie, prowadzenie działalności informacyjno-edukacyjnej w zakresie przeciwdziałania narkomanii.

Działania określone w Gminnym Programie Przeciwdziałania Przemocy w Rodzinie w roku 2023 do dnia 17.09.2023 r. były realizowane przez Gminny Zespół Interdyscyplinarny, Gminny Ośrodek Pomocy Społecznej w Gozdowie, Gminną Komisję Rozwiązywania Problemów Alkoholowych w Gozdowie, Policję, Oświatę, Ochronę Zdrowia, Sąd Rejonowy w Sierpcu, Prokuraturę Rejonową w Sierpcu, Urząd Gminy w Gozdowie. Zgodnie z nowelizacją Ustawy o przeciwdziałaniu przemocy domowej z dnia 29 lipca 2005 r. i zarządzeniem Nr 73/2023 Wójta Gminy Gozdowo z dnia 18 września 2023 r. działania realizowane są przez Gminny Zespół Interdyscyplinarny, Gminny Ośrodek Pomocy Społecznej w Gozdowie, Gminną Komisję Rozwiązywania Problemów Alkoholowych, Policję, Oświatę, Ochronę Zdrowia oraz Sąd Rejonowy w Sierpcu.

Wszystkie sprawy związane z przemocą w rodzinie rozpatrywane były na posiedzeniach Zespołu Interdyscyplinarnego, w skład którego wchodzi powołani przez Wójta Gminy Gozdowo przedstawiciele instytucji związanych z realizacją zadań wynikających z ustawy z dnia 29 lipca 2005 r. o przeciwdziałaniu przemocy w rodzinie i są to osoby z różnych grup zawodowych reprezentujących instytucje publiczne, odpowiedzialne za realizację zadań.

W 2023 roku w skład Zespołu Interdyscyplinarnego w Gminie Gozdowo do dnia 17.09.2023 r. wchodziło 8 osób. Zgodnie z nowelizacją Ustawy o przeciwdziałaniu przemocy domowej z dnia 29 lipca 2005 r. i zarządzeniem Nr 73/2023 Wójta Gminy Gozdowo z dnia 18 września 2023 r. w skład Zespołu Interdyscyplinarnego wchodzi 11 osób. Odbyło się 10 spotkań Gminnego Zespołu Interdyscyplinarnego ds. Przeciwdziałania Przemocy w Rodzinie. Podczas prac Zespołu utworzono Regulamin Funkcjonowania Zespołu Interdyscyplinarnego ds. Przeciwdziałania Przemocy Domowej oraz trybu i sposobu powoływania oraz funkcjonowania grup diagnostyczno – pomocowych w gminie Gozdowo, rozmawiano na temat zjawiska przemocy na terenie Gminy Gozdowo, omawiano akta prawne, według których podejmowane są działania na rzecz przeciwdziałania przemocy. Członkowie Zespołu omawiali działania poszczególnych grup roboczych, grup diagnostyczno – pomocowych, oceniali skuteczność ich działań oraz możliwości dotyczące profilaktyki, rozpowszechniania wiedzy na temat przemocy w środowisku, podnoszenia kwalifikacji osób pracujących z rodziną dotkniętą przemocą.

W Gminie Gozdowo Procedurą Niebieskiej karty w 2023 roku objęte było 12 rodzin, z tego wobec 8 rodzin procedurę wszczęto w 2023 roku. Wszczęcie procedury nastąpiło przez wypełnienie formularza „Niebieska Karta A”

Ofiary przemocy uzyskały: porady psychologa i prawnika, pomoc w ramach pracy socjalnej, pomoc psychologiczno-pedagogiczną dla uczniów, pouczenie czym jest przemoc oraz jakie są jej konsekwencje prawne, motywowanie do podjęcia zmiany zachowań, wskazanie możliwości i miejsc, gdzie można uzyskać pomoc i wsparcie materialne. W ramach działania Zespołu Interdyscyplinarnego, sporządzono 9 formularzy „Niebieskich Kart-C” (z osobą, co do której istnieje podejrzenie, że jest dotknięta przemocą w rodzinie) i 4 formularzy „Niebieskiej Karty-D” (z osobą wobec której istnieje podejrzenie, że stosuje przemoc w rodzinie). W 2023 roku zakończono procedurę w 7 przypadkach – w tym: z powodu ustania przemocy w rodzinie i uzasadnionego przypuszczenia o zaprzestaniu dalszego stosowania przemocy w rodzinie oraz po zrealizowaniu indywidualnego planu pomocy – w 4 przypadkach, z powodu braku zasadności podejmowanych działań - w 3 przypadkach.

GOPS w Gozdowie współpracuje na zasadzie partnerstwa z Bankiem Żywności w Płocku poprzez współpracę z radą rodziców w zakresie pomocy i wsparcia rodzin potrzebujących zaopatrując rodziny w produkty żywnościowe. Pomoc żywnościową w roku oceny otrzymało 545 osób.

Według informacji rocznej Powiatowego Urzędu Pracy w Sierpcu na koniec grudnia 2023 roku poziom bezrobocia zwiększył się w porównaniu do analogicznego okresu ubiegłego roku. Gmina Gozdowo była jedną z czterech gmin w powiecie gdzie odnotowano największy wzrost liczby bezrobotnych. Poziom bezrobocia w odniesieniu do ww. okresu wzrósł o 9,8% tj. o 17 osób.

Poprawa na rynku pracy, wzrost najniższego wynagrodzenia za pracę oraz minimalnej stawki godzinowej i wzrost przeciętnego dochodu z pracy w indywidualnych gospodarstwach rolnych z 1 ha przeliczeniowego przy pozostającym na tym samym poziomie kryterium dochodowym uprawniającym do uzyskania zasiłku rodzinnego były głównymi czynnikami, które miały wpływ na zmniejszenie się liczby pobierających zasiłek rodzinny.

Dostrzegając problemy osób z niepełnosprawnościami Gmina Gozdowo utworzyła ośrodek wsparcia dla osób z zaburzeniami psychicznymi oraz osób z niepełnosprawnością intelektualną w postaci Środowiskowy Dom Samopomocy w Ostrowach oraz Warsztat Terapii Zajęciowej w Ostrowach stwarzający osobom niepełnosprawnym niezdolnym do podjęcia pracy możliwość rehabilitacji społecznej i zawodowej w zakresie pozyskania lub przywracania umiejętności niezbędnych do podjęcia zatrudnienia.

Środowiskowy Dom Samopomocy w Ostrowach swoją działalność rozpoczął z dniem 1 grudnia 2020 roku. Celem działalności ŚDS jest zapewnienie uczestnikom oparcia społecznego pozwalającego im na usamodzielnienie w takim zakresie, jakim jest to możliwe i integrację społeczną rozumianą jako przywrócenie możliwości pełnienia powszechnie dostępnych w danej społeczności ról społecznych. Powyższe cele realizowane są poprzez następujące działania: Trening funkcjonowania w codziennym życiu; Trening umiejętności interpersonalnych i rozwiązywania problemów; Terapia zajęciowa umożliwiająca nabycie umiejętności niezbędnych do prawidłowego funkcjonowania w środowisku rodzinnym i społecznym; Trening umiejętności spędzania wolnego czasu; Poradnictwo psychologiczne, socjalne, pielęgniarskie dla uczestników oraz ich rodzin i opiekunów; Pomoc w załatwianiu spraw urzędowych; Pomoc w dostępie do niezbędnych świadczeń zdrowotnych; Niezbędną opiekę; Terapię ruchową; Organizowanie spotkań i zajęć integracyjnych. Liczba miejsc w ŚDS w Ostrowach wynosi 29. W 2023 roku ze wsparcia placówki korzystały 33 osoby.

Warsztat Terapii Zajęciowej w Ostrowach rozpoczął swoją działalność od 1 kwietnia 2021 roku. Podstawowym celem działalności Warsztatu jest rehabilitacja społeczna i aktywizacja zawodowa zmierzająca do wszechstronnego rozwoju każdego uczestnika, zwiększenia samodzielności oraz podjęcia pracy zawodowej. Realizacji powyższych celów służy stosowanie technik terapii zajęciowej zmierzających do usamodzielnienia uczestników, poprzez wyposażenie ich w umiejętności wykonywania czynności życia codziennego oraz zaradności osobistej, a także rozwijania psychofizycznych sprawności oraz podstawowych i specjalistycznych umiejętności zawodowych, umożliwiających uczestnictwo w szkoleniu zawodowym albo podjęcie pracy. Program rehabilitacji w WTZ obejmuje 30 uczestników. W 2023 w zajęciach uczestniczyło 30 osób.

Środowiskowy Dom Samopomocy i Warsztat Terapii Zajęciowej cieszą się dużym zainteresowaniem, wypełniły lukę jaka panowała w powiecie sierpeckim w zakresie wsparcia społecznego dla osób z zaburzeniami psychicznymi oraz dla tych którzy z powodu swojej niepełnosprawności po zakończeniu edukacji pozostają w domach.

W Gminie Gozdowo ważna jest też kontynuacja utworzonego Punktu Poradnictwa Psychologicznego udzielającego wsparcia psychologicznego, czy też socjoterapeutycznego dla osób i rodzin korzystających z pomocy społecznej.

Planując budżet na następny rok należy wziąć pod uwagę fakt, iż przedstawione dane obrazujące istniejące problemy społeczne powodują konieczność zwiększenia nakładów i środków na realizację nałożonych ustawowo zadań w obszarze pomocy społecznej oraz dalszy rozwój działań ukierunkowanych na przeciwdziałanie wykluczeniu społecznemu mieszkańców. Warto byłoby skoncentrować się na rozwijaniu działalności organizacji pozarządowych, stowarzyszeń sportowych, które umożliwiają aktywne uczestnictwo w życiu społecznym.

Na szczeblu gminy pomoc społeczna kierowana jest wprost do osób najbardziej potrzebujących. Skupia się na doraźnym rozwiązywaniu konkretnych problemów Gminy. Ośrodek Pomocy Społecznej w Gozdowie realizując ustawę o pomocy społecznej wspiera osoby i rodziny w wysiłkach zmierzających do zaspokojenia niezbędnych potrzeb i umożliwia im

życie w warunkach odpowiadających godności człowieka. Podejmuje działania zmierzające do życiowego usamodzielnienia osób i rodzin oraz integracji ze środowiskiem. Efektywne wsparcie oparte na indywidualnym podejściu do rodziny zapewnia wyspecjalizowana kadra pracowników socjalnych. Przydzielany rodzaj, forma i rozmiar świadczenia są odpowiednie do okoliczności uzasadniających udzielenie pomocy, a potrzeby osób i rodzin korzystających z pomocy są uwzględniane na miarę celów i możliwości Ośrodka. Mając na uwadze powyższe istotne jest zapewnienie środków finansowych w budżecie na zaspokojenie przynajmniej najpilniejszych potrzeb.